

การพัฒนาสื่อประสม  
วิชาวิทยาศาสตร์เพื่อพัฒนาทักษะชีวิต  
เรื่องโครงสร้างอะตอมและตารางธาตุ ด้วยโปรแกรม Microsoft Power Point

โดย  
อาจารย์ฮัสนา พัสตุ

วิทยาลัยอาชีวศึกษาสาธาณบริหารธุรกิจ  
เขตพื้นที่การศึกษาจังหวัดกรุงเทพมหานคร เขต 2  
สำนักงานคณะกรรมการการอาชีวศึกษา  
กระทรวงศึกษาธิการ

## บทคัดย่อ

- ชื่อเรื่อง** : การพัฒนาสื่อประสม วิชาวิทยาศาสตร์เพื่อพัฒนาทักษะชีวิต เรื่อง โครงสร้างอะตอมและตารางธาตุด้วยโปรแกรม Microsoft Power Point
- ชื่อผู้วิจัย** : อาจารย์ยัสสนา พัสคูล
- ปี พ.ศ.** : 2559

การวิจัยครั้งนี้มีวัตถุประสงค์เพื่อ 1) เพื่อหาประสิทธิภาพของการพัฒนาสื่อประสม วิชาวิทยาศาสตร์เพื่อพัฒนาทักษะชีวิต เรื่อง โครงสร้างอะตอมและตารางธาตุด้วยโปรแกรม Microsoft Power Point ให้มีประสิทธิภาพตามเกณฑ์มาตรฐานที่กำหนดไว้ 80 /80 2) เพื่อเปรียบเทียบผลสัมฤทธิ์ทางการเรียนก่อนและหลังการใช้สื่อประสมวิชาวิทยาศาสตร์เพื่อพัฒนาทักษะชีวิตเรื่อง โครงสร้างอะตอมและตารางธาตุด้วยโปรแกรม Microsoft Power Point 3) เพื่อศึกษาความพึงพอใจของนักเรียนที่มีต่อการใช้สื่อประสมวิชาวิทยาศาสตร์เพื่อพัฒนาทักษะชีวิต เรื่อง โครงสร้างอะตอมและตารางธาตุด้วยโปรแกรม Microsoft Power Point

ประชากรที่ใช้ในการวิจัยครั้งนี้ ได้แก่ นักเรียน ชั้นปีที่ 2 สาขาการตลาด วิทยาลัยอาชีวศึกษา ภาคนบริหารธุรกิจ ที่ลงทะเบียนเรียนวิชาวิทยาศาสตร์เพื่อพัฒนาทักษะชีวิต ในภาคเรียนที่ 1 ปีการศึกษา 2559 จำนวน 32 คน

เครื่องมือที่ใช้ในการวิจัย ได้แก่ Microsoft Power Point วิชาวิทยาศาสตร์เพื่อพัฒนาทักษะชีวิต แบบทดสอบวัดผลสัมฤทธิ์ทางการเรียน และแบบสอบถามความพึงพอใจ

สถิติที่ใช้ในการวิเคราะห์ข้อมูล ได้แก่ ค่าร้อยละ ค่าเฉลี่ย ส่วนเบี่ยงเบนมาตรฐานและวิเคราะห์เปรียบเทียบผลสัมฤทธิ์ทางการเรียนด้วยการเปรียบเทียบความแตกต่างระหว่างค่าเฉลี่ย

### ผลการวิจัย

1. สื่อประสม วิชาวิทยาศาสตร์เพื่อพัฒนาทักษะชีวิต เรื่อง โครงสร้างอะตอมและตารางธาตุด้วยโปรแกรม Microsoft Power Point มีประสิทธิภาพอยู่ที่ 80.00/83.00 สูงกว่าเกณฑ์มาตรฐานที่กำหนดไว้ 80/80
2. การเปรียบเทียบผลสัมฤทธิ์ทางการเรียนก่อนและหลังการใช้สื่อประสมวิชาวิทยาศาสตร์เพื่อพัฒนาทักษะชีวิต เรื่อง โครงสร้างอะตอมและตารางธาตุด้วยโปรแกรม Microsoft Power Point พบว่า

ผลสัมฤทธิ์ทางการเรียน หลังการใช้สื่อประสมวิชาวิทยาศาสตร์เพื่อพัฒนาทักษะชีวิต เรื่อง โครงสร้างอะตอม และตารางธาตุด้วยโปรแกรม Microsoft Power Point มีค่าเฉลี่ยสูงกว่าผลสัมฤทธิ์ทางการเรียน ก่อนการใช้สื่อ 0.22 คะแนน

3.นักเรียนมีความพึงพอใจต่อการใช้สื่อประสมวิชาวิทยาศาสตร์เพื่อพัฒนาทักษะชีวิต เรื่อง โครงสร้างอะตอมและตารางธาตุด้วยโปรแกรม Microsoft Power Point อยู่ในระดับมาก

## คำนำ

วิจัยฉบับนี้เป็นงานวิจัยเรื่อง โครงสร้างอะตอมและตารางธาตุ โดยใช้สื่อประสมโดยโปรแกรม Microsoft Power Point วิจัยเล่มนี้มีประโยชน์ต่อการนำไปใช้เพื่อสำหรับเป็นแนวทางในการใช้สื่อประสมในรูปแบบอื่นมาประยุกต์ใช้ในการเรียนการสอน เพื่อให้นักเรียนมีความรู้ ความเข้าใจ และผลการเรียนที่ดีขึ้น

ผู้ทำวิจัยหวังเป็นอย่างยิ่งว่าวิจัยเล่มนี้จะยังประโยชน์แก่ผู้เรียนและผู้สนใจเป็นอย่างมาก หากมีข้อผิดพลาดประการใด ขอน้อมรับคำแนะนำ และจะแก้ไขให้ดียิ่งขึ้นในโอกาสต่อไป

นางสาวธัญญา พัสค

## สารบัญ

		หน้า
<b>บทคัดย่อ</b>		<b>ข</b>
คำนำ		ง
สารบัญ		จ
สารบัญตาราง		ช
<b>บทที่ 1</b>	<b>บทนำ</b>	<b>1</b>
	ความสำคัญของปัญหา	1
	<b>วัตถุประสงค์การวิจัย</b>	<b>2</b>
	สมมติฐานการวิจัย	2
	ขอบเขตของการวิจัย	2
	ประโยชน์ที่คาดว่าจะได้รับ	3
	นิยามศัพท์เฉพาะ	3
<b>บทที่ 2</b>	<b>เอกสารและงานวิจัยที่เกี่ยวข้อง</b>	<b>4</b>
	<b>สภาพทั่วไปของสถานศึกษา</b>	<b>4</b>
	การจัดการเรียนการสอน	8
	เอกสารที่เกี่ยวข้องกับการการพัฒนาสื่อประสม	12
	งานวิจัยที่เกี่ยวข้อง	15
<b>บทที่ 3</b>	<b>วิธีดำเนินการ</b>	<b>17</b>
	ประชากรที่ใช้ในการวิจัย	17
	เครื่องมือที่ใช้ในการวิจัย	17
	วิธีการสร้างเครื่องมือ	17
	รูปแบบการวิจัย	20
	การเก็บรวบรวมข้อมูล	20
	การวิเคราะห์ข้อมูล	20
<b>บทที่ 4</b>	<b>ผลการวิเคราะห์ข้อมูล</b>	<b>25</b>

## สารบัญ (ต่อ)

### หน้า

บทที่ 5	สรุป อภิปรายผลและข้อเสนอแนะ	31
	สรุป	31
	อภิปรายผล	31
	ข้อเสนอแนะ	32
	<b>บรรณานุกรม</b>	<b>34</b>
	<b>ภาคผนวก</b>	<b>37</b>
	ภาคผนวก ก แสดงผลการวิเคราะห์ข้อมูล	38
	ภาคผนวก ข หนังสือราชการและรายนามผู้เชี่ยวชาญ	49
	ภาคผนวก ค สื่อประสมด้วยโปรแกรม Microsoft Power Point	51
	ภาคผนวก ง แบบทดสอบก่อนเรียนและหลังเรียน	52
	ภาคผนวก จ แบบประเมินความพึงพอใจ	57
	ภาคผนวก ฉ ประวัติผู้วิจัย	59

## สารบัญตาราง

ตารางที่	หน้า
1 แสดงคะแนนจากการทำแบบฝึกหัด และคะแนนผลการทดสอบผลสัมฤทธิ์ทางการเรียนจากการเรียนรู้โดยใช้สื่อประสมวิชาวิทยาศาสตร์เพื่อพัฒนาทักษะชีวิต เรื่อง โครงสร้างอะตอมและตารางธาตุด้วยโปรแกรม Microsoft Power Point ของนัก 3 คน	26
2 แสดงคะแนนจากการทำแบบฝึกหัด และคะแนนผลการทดสอบผลสัมฤทธิ์ทางการเรียนจากการเรียนรู้โดยใช้สื่อประสมวิชาวิทยาศาสตร์เพื่อพัฒนาทักษะชีวิต เรื่อง โครงสร้างอะตอมและตารางธาตุด้วยโปรแกรม Microsoft Power Point ของนัก 10 คน	27
3 แสดงคะแนนจากการทำแบบฝึกหัด และคะแนนผลการทดสอบผลสัมฤทธิ์ทางการเรียนจากการเรียนรู้โดยใช้สื่อประสมวิชาวิทยาศาสตร์เพื่อพัฒนาทักษะชีวิต เรื่อง โครงสร้างอะตอมและตารางธาตุด้วยโปรแกรม Microsoft Power Point ของนัก 32 คน	27
4 จำนวนร้อยละ ค่าเฉลี่ย และส่วนเบี่ยงเบนมาตรฐานของคะแนนทดสอบก่อนเรียนและหลังเรียนวิชาวิทยาศาสตร์เพื่อพัฒนาทักษะชีวิต เรื่อง โครงสร้างอะตอมและตารางธาตุ	28
5 การเปรียบเทียบผลสัมฤทธิ์ทางการเรียนก่อนและหลังการใช้สื่อประสมวิชาวิทยาศาสตร์เพื่อพัฒนาทักษะชีวิต เรื่อง โครงสร้างอะตอมและตารางธาตุด้วยโปรแกรม Microsoft Power Point	29

- 6 ความพึงพอใจของนักเรียนที่มีต่อการใช้สื่อประสม วิชาวิทยาศาสตร์เพื่อ  
พัฒนาทักษะชีวิต เรื่อง โครงสร้างอะตอมและตารางธาตุด้วย โปรแกรม  
Microsoft Power Point 30

บทที่ 1

## บทนำ

### ความสำคัญของปัญหา

จากกระแสการเปลี่ยนแปลงทางสังคม เศรษฐกิจ และการเมือง มีผลผลักดันให้เกิดการเปลี่ยนแปลงแนวคิดในการจัดการเมืองที่เรียกว่า ปฏิรูปการเมืองการปกครอง ซึ่งมีผลมาถึงแนวคิดในการปฏิรูปการศึกษาด้วยทั้งนี้เพราะการศึกษาเป็นกลไกสำคัญที่สามารถพัฒนาคุณภาพของบุคคลเพื่อให้บุคคลเหล่านั้นกลับมาพัฒนาสังคม เศรษฐกิจ และการเมืองของประเทศให้อยู่รอดและทุกคนมีความสุข สาระสำคัญของการปฏิรูปการศึกษา แสดงออกเป็นตัวกำหนดการปฏิบัติในพระราชบัญญัติการศึกษาแห่งชาติ พ.ศ. 2542 ซึ่งระบุไว้ชัดเจนให้มีการจัดการเรียนการสอนโดยยึดผู้เรียนเป็นสำคัญ เพราะถือว่าเป็นวิธีการจัดการเรียนการสอนที่จะทำให้ผู้เรียนเกิดการเรียนรู้ที่แท้จริงและยั่งยืน (สมภพ สุวรรณรัฐ, มปป. : 1)

สำนักงานคณะกรรมการการอาชีวศึกษา กระทรวงศึกษาธิการ ได้นำหลักสูตรประกาศนียบัตรวิชาชีพ พุทธศักราช 2556 มาใช้ในการจัดการศึกษา ซึ่งในหลักสูตรดังกล่าว ได้จัดวิชาวิทยาศาสตร์เพื่อพัฒนาทักษะชีวิตนี้ไว้ เพื่อรองรับกับการเปลี่ยนแปลงทางสังคม วัฒนธรรม เศรษฐกิจ การเมือง และการปกครอง รวมทั้งกระบวนการในการแก้ปัญหา โดยใช้หลักจริยธรรม และคุณธรรม เพื่อให้นักเรียนได้ศึกษาถึงความเจริญก้าวหน้าในด้านวิทยาการและสิ่งต่าง ๆ ที่มนุษย์นำมาใช้ แต่การสอนวิชาวิทยาศาสตร์เพื่อพัฒนาทักษะชีวิต เนื้อหาในหน่วยนี้จะเน้นถึงเรื่องโครงสร้างอะตอมและตารางธาตุ ซึ่งผู้สอนจะประสบปัญหากับการจัดการเรียนการสอนที่นักเรียนขาดความสนใจใฝ่ที่จะศึกษา ครูผู้สอนจะถ่ายทอดความรู้ใช้วิธีการบรรยายหรืออธิบายสอนให้นักเรียน และนักเรียนจะไม่ให้ความร่วมมือในการเรียนการสอนจึงส่งผลให้เกิดความเบื่อหน่ายและไม่น่าสนใจ ทั้งผู้สอนและผู้เรียน

ซึ่งสภาพปัญหาดังกล่าวนี้ชี้ให้เห็นว่าปัญหาในการจัดการเรียนการสอนควรได้รับการปรับปรุงแก้ไข เพื่อให้การเรียนวิชาวิทยาศาสตร์เพื่อพัฒนาทักษะชีวิต เรื่องโครงสร้างอะตอมและตารางธาตุ เพื่อให้ สัมฤทธิ์ผลตามจุดประสงค์ของการจัดการเรียนการสอน แนวทางการแก้ปัญหาได้แก่ การจัดทำสื่อประสมวิชา



วิทยาศาสตร์เพื่อพัฒนาทักษะชีวิต เรื่องโครงสร้างอะตอมและตารางธาตุ ด้วยโปรแกรม Microsoft Power Point ตามหลักสูตร ซึ่งผู้สอนได้ตระหนักถึงหน้าที่ความรับผิดชอบที่ต้องจัดการเรียนการสอนให้บังเกิดผลสัมฤทธิ์ทางการเรียนให้ครอบคลุมจุดประสงค์เชิงพฤติกรรมทั้งทางด้านพุทธิพิสัย ทักษะพิสัย คุณธรรมและจริยธรรม ตามคุณลักษณะอันพึงประสงค์ สมภพ สุวรรณรัฐ (มปป. : 1) กล่าวว่า การจัดการเรียนการสอนที่มุ่งจัดกิจกรรมที่สอดคล้องกับการดำรงชีวิตเหมาะสมกับความสามารถและความสนใจของผู้เรียน โดยให้ผู้เรียนมีส่วนร่วมและได้ลงมือปฏิบัติจริงในทุกขั้นตอนจะบังเกิดผลการเรียนรู้ด้วยตนเอง

จากสภาพปัญหาดังกล่าวในฐานะที่เป็นครูผู้สอนวิชาวิทยาศาสตร์เพื่อพัฒนาทักษะชีวิต จึงได้นำสื่อประสมวิชาวิทยาศาสตร์เพื่อพัฒนาทักษะชีวิต เรื่องโครงสร้างอะตอมและตารางธาตุ ด้วยโปรแกรม Microsoft Power Point ที่เน้นกระบวนการคิด มีการลงมือปฏิบัติและการสร้างองค์ความรู้ด้วยตนเอง ที่มุ่งเน้นผู้เรียนเป็นสำคัญและการบูรณาการคุณธรรม จริยธรรม ค่านิยมและคุณลักษณะที่พึงประสงค์ มาใช้ในการจัดการเรียนการสอนเพื่อให้สอดคล้องกับความสามารถและความแตกต่างของผู้เรียน ซึ่งสอดคล้องกับพระราชบัญญัติการศึกษาแห่งชาติ พ.ศ.2542 ที่เน้นให้ผู้เรียนเป็นคนดี คนเก่ง และมีความสุขนำไปสู่การเป็นทรัพยากรบุคคลอันมีคุณภาพที่ดีในอนาคตต่อไป

### วัตถุประสงค์การวิจัย

1. เพื่อหาประสิทธิภาพของสื่อประสมวิชาวิทยาศาสตร์เพื่อพัฒนาทักษะชีวิต เรื่องโครงสร้างอะตอมและตารางธาตุ ด้วยโปรแกรม Microsoft Power Point ให้มีประสิทธิภาพตามเกณฑ์มาตรฐานที่กำหนดไว้ 80 /80
2. เพื่อเปรียบเทียบผลสัมฤทธิ์ของคะแนนทดสอบก่อนเรียนและหลังเรียนโดยใช้สื่อประสม วิชาวิทยาศาสตร์เพื่อพัฒนาทักษะชีวิต เรื่องโครงสร้างอะตอมและตารางธาตุ ด้วยโปรแกรม Microsoft Power Point
3. เพื่อศึกษาความพึงพอใจของนักเรียนที่มีต่อการสอนโดยใช้สื่อประสมวิชาวิทยาศาสตร์เพื่อพัฒนาทักษะชีวิต เรื่องโครงสร้างอะตอมและตารางธาตุ ด้วยโปรแกรม Microsoft Power Point

### คำถามการวิจัย

1. ประสิทธิภาพของสื่อประสมวิชาวิทยาศาสตร์เพื่อพัฒนาทักษะชีวิต เรื่องโครงสร้างอะตอมและตารางธาตุด้วยโปรแกรม Microsoft Power Point มีประสิทธิภาพตามเกณฑ์มาตรฐานที่กำหนดไว้ 80/80 จริงหรือไม่
2. ผลสัมฤทธิ์ของคะแนนทดสอบหลังเรียนมีค่าเฉลี่ยสูงกว่าผลสัมฤทธิ์ของคะแนนทดสอบ ก่อนเรียน โดยใช้สื่อประสมวิชาวิทยาศาสตร์เพื่อพัฒนาทักษะชีวิต เรื่องโครงสร้างอะตอมและตารางธาตุ ด้วยโปรแกรม Microsoft Power Point จริงหรือไม่
3. นักเรียนมีความพึงพอใจต่อการใช้อสื่อประสมวิชาวิทยาศาสตร์เพื่อพัฒนาทักษะชีวิต เรื่องโครงสร้างอะตอมและตารางธาตุ ด้วยโปรแกรม Microsoft Power Point อยู่ในระดับมาก จริงหรือไม่

## ขอบเขตของการวิจัย

1. ประชากรที่ใช้ในการวิจัยครั้งนี้ ได้แก่ นักเรียนประกาศนียบัตรวิชาชีพ ระดับชั้น ปวช. 2 ห้อง 2
2. ตัวแปรที่ศึกษา

2.1 ตัวแปรอิสระ ได้แก่ คุณลักษณะของผู้เรียนที่เรียนโดยใช้สื่อประสมวิชาวิทยาศาสตร์เพื่อพัฒนาทักษะชีวิต เรื่องโครงสร้างอะตอมและตารางธาตุ ด้วยโปรแกรม Microsoft Power Point

2.2 ตัวแปรตาม ได้แก่ ผลสัมฤทธิ์ทางการเรียน และความพึงพอใจของผู้เรียน

## ประโยชน์ที่คาดว่าจะได้รับ

1. เป็นแนวทางสำหรับครูผู้สอนที่สนใจการใช้สื่อประสม วิชาวิทยาศาสตร์เพื่อพัฒนาทักษะชีวิต เรื่องโครงสร้างอะตอมและตารางธาตุ ด้วยโปรแกรม Microsoft Power Point
2. ช่วยพัฒนากิจกรรมการเรียนการสอนให้มีประสิทธิภาพมากยิ่งขึ้น
3. เป็นแนวทางการวิจัยโดยใช้สื่อประสมด้วยโปรแกรม Microsoft Power Point ในรายวิชาอื่นๆต่อไป

## นิยามศัพท์เฉพาะ

สื่อประสม หมายถึง การใช้สื่อหลายอย่างร่วมกัน ได้แก่ ตัวอักษร ข้อความ ภาพถ่าย ภาพกราฟฟิก ภาพเคลื่อนไหวแบบวีดิทัศน์ ภาพแอนิเมชันและเสียง โดยใช้คอมพิวเตอร์ เป็นอุปกรณ์ในการนำเสนอ

คุณลักษณะของผู้เรียน หมายถึง ผลสัมฤทธิ์ทางการเรียนดีขึ้น

วิทยาศาสตร์ หมายถึง ความรู้เกี่ยวกับสิ่งต่างๆ ในธรรมชาติซึ่งสามารถอธิบายได้จากหลักฐานและความเป็นเหตุและผลทางวิทยาศาสตร์

อะตอม หมายถึง อนุภาคที่เล็กที่สุดของธาตุ ซึ่งไม่สามารถแบ่งแยกด้วยวิธีการใด ๆ ธาตุทุกชนิดประกอบด้วยอะตอมจำนวนมาก ซึ่งอะตอมเหล่านี้ประกอบด้วย อนุภาคที่เล็กที่สุดลงไปอีก เรียกว่าโปรตอน (Proton) นิวตรอน (Neutron) และอิเล็กตรอน (Electron)

ตารางธาตุ หมายถึง ตารางที่รวบรวมธาตุต่างๆเข้าเป็นหมวดหมู่ตามสมบัติที่เหมือนกันไว้เป็นพวกเดียวกัน เพื่อให้สะดวกในการจดจำและศึกษา

## บทที่ 2

### เอกสาร และงานวิจัยที่เกี่ยวข้อง

การพัฒนาสื่อประสมวิชาวิทยาศาสตร์เพื่อพัฒนาทักษะชีวิต เรื่องโครงสร้างอะตอมและตารางธาตุด้วยโปรแกรม Microsoft Power Point ผู้วิจัยได้ศึกษาเอกสาร และงานวิจัยที่เกี่ยวข้องดังนี้

#### สภาพทั่วไปของสถานศึกษา

1. ข้อมูลทั่วไปของสถานศึกษา
2. ข้อมูลด้านเศรษฐกิจ สังคม ชุมชนบริเวณสถานศึกษา
3. ประวัติสถานศึกษา
4. โครงสร้างการบริหารของสถานศึกษา

#### การจัดการเรียนการสอน

- 1 ความหมายของการจัดการเรียนการสอน
- 2 ความสำคัญของกิจกรรมการเรียนการสอน
- 3 จุดมุ่งหมายของการจัดกิจกรรมการเรียนการสอน
- 4 หลักการจัดกิจกรรมการเรียนการสอน
- 5 แนวการจัดกิจกรรมการเรียนการสอนให้สอดคล้องกับหลักสูตร

เอกสารที่เกี่ยวข้องกับการพัฒนาสื่อประสม

งานวิจัยที่เกี่ยวข้อง(ควรมีความสอดคล้องการงานวิจัยของเรา)

#### สภาพทั่วไปของสถานศึกษา

1. ข้อมูลทั่วไปของสถานศึกษา

ชื่อสถานศึกษา วิทยาลัยอาชีวศึกษาศาสนาบริหารธุรกิจ เดิมชื่อโรงเรียนศาสนบริหารธุรกิจศึกษา ได้รับอนุญาตให้จัดตั้ง ปี พ.ศ. 2550 และได้เปลี่ยนชื่อเป็น วิทยาลัยอาชีวศึกษาศาสนาบริหารธุรกิจ เมื่อวันที่ 26 เมษายน 2555 ปัจจุบันตั้งอยู่เลขที่ 73 หมู่ที่ 9 ถนนมิตรไมตรี แขวงหนองจอก เขตหนองจอก จังหวัด กรุงเทพมหานคร รหัสไปรษณีย์ 10530

โทรศัพท์ 02-543-1229 ,02-9896434

โทรสาร 02-543-1229 E-mail.....sasana\_50@yahoo.co.th www.sasana.ac.th

ตั้งอยู่ในเขตพื้นที่การศึกษาจังหวัดกรุงเทพมหานคร เขต 2 สังกัดสำนักงานคณะกรรมการการอาชีวศึกษา

## 2. ข้อมูลด้านเศรษฐกิจ สังคม ชุมชนบริเวณสถานศึกษา

### 2.1 สภาพสังคมของชุมชน

วิทยาลัยอาชีวศึกษาศาสนาบริหารธุรกิจตั้งอยู่ติดถนนมิตรไมตรี มีสภาพชุมชน เศรษฐกิจ เป็นสังคมชนบท ตั้งอยู่ใกล้สถานที่สำคัญได้แก่ วัด มัสยิด โบสถ์ โรงเรียน โบราณสถาน แหล่งเรียนรู้ทางวัฒนธรรม สถานีตำรวจ ไปรษณีย์ โรงพยาบาล สถานีเดินรถประจำทาง ธนาคาร ศูนย์การค้า ตลาดสด ร้ายเสริมสวย คลินิกแพทย์ ภูมิปัญญาท้องถิ่น (ชุมชนบ้านลำไทร) อาชีพของชุมชนโดยรอบส่วนใหญ่ มีอาชีพเกษตรกรรม รับจ้าง ค้าขาย ข้าราชการ ขายอาหาร ขายเสื้อผ้า

### 2.2 สภาพเศรษฐกิจของชุมชน เช่น ฐานะทางเศรษฐกิจ อาชีพ รายได้ ฯลฯ

วิทยาลัยอาชีวศึกษาศาสนาบริหารธุรกิจ เป็นวิทยาลัยอาชีวศึกษาเอกชน ที่จัดการศึกษา เพื่อรองรับความต้องการของนักเรียน นักศึกษา ที่สนใจจะเรียนสายอาชีพ ปัจจัยที่เป็นอุปสรรคต่อการตัดสินใจเรียนสายอาชีพของนักเรียน นักศึกษา มีหลายประการดังนี้

1) เรื่องค่านิยมผู้ปกครอง ที่จะให้นักเรียน นักศึกษาในความปกครองเข้าเรียนสายสามัญ เพื่อมุ่งเข้าเรียนมหาวิทยาลัย และในปัจจุบันโรงเรียนมัธยมก็มีการเข้าร่วมโครงการวิชาชีพกับวิทยาลัยการอาชีพที่ใกล้วิทยาลัยแล้วได้วุฒิการศึกษามัธยมศึกษาปีที่ 6

2) เรื่องค่าใช้จ่ายในการเรียน นักเรียน นักศึกษาส่วนใหญ่มีฐานะค่อนข้างยากจน ดังนั้นการที่ผู้ปกครองจะส่งเสริมสนับสนุนและจะจัดซื้ออุปกรณ์ที่เกี่ยวข้องกับการเรียนทางวิชาชีพ ซึ่งก็เป็นอุปสรรคที่สำคัญต่อการเรียนภาคปฏิบัติและการสืบค้นหาข้อมูลจากคอมพิวเตอร์และเทคโนโลยีสมัยใหม่

### 2.3 ข้อมูลของผู้ปกครอง เช่น วุฒิการศึกษา อาชีพ เศรษฐกิจ รายได้เฉลี่ยต่อปี ฯลฯ

ผู้ปกครองส่วนใหญ่ประกอบอาชีพเกษตรกรรม ทำนา รับจ้างและประกอบอาชีพอิสระ ฐานะทางเศรษฐกิจอยู่ในระดับยากจนถึงปานกลาง มีรายได้น้อยไม่แน่นอน ทำให้ผู้ปกครองบางคนต้องผ่อนชำระค่าเล่าเรียนให้กับทางสถานศึกษา

### 3. ประวัติสถานศึกษา

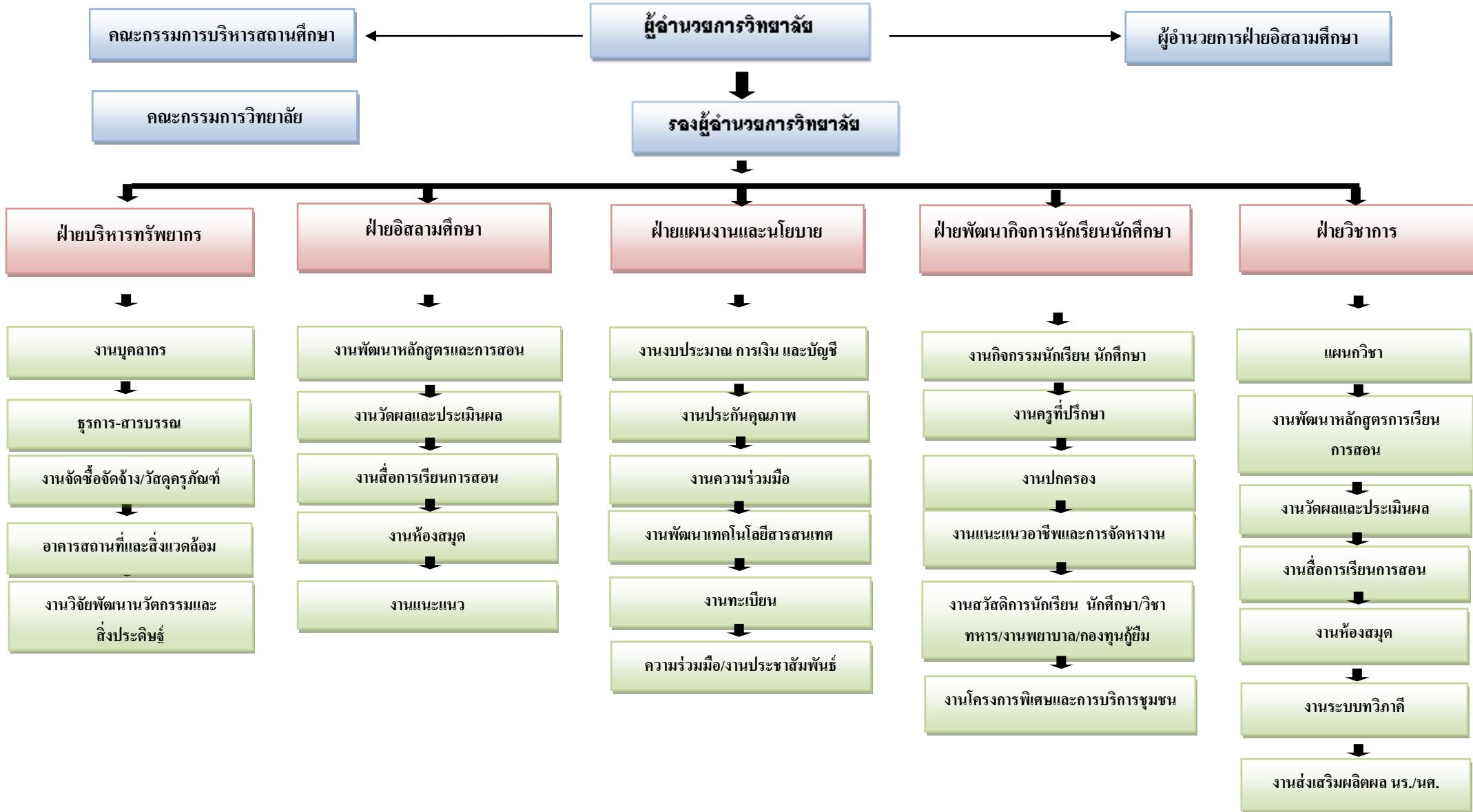
วิทยาลัยอาชีวศึกษาศาสนาบริหารธุรกิจ ตั้งอยู่เลขที่ 73 หมู่ 9 แขวงหนองจอก เขตหนองจอก กรุงเทพมหานคร 10530 เดิมชื่อโรงเรียนสตรีศาสนวิทยา ตั้งขึ้นเพื่อสนองความประสงค์ของบรรดาผู้ปกครองที่ต้องการส่งบุตรหลานเข้าศึกษาทางศาสนาอิสลาม และภาษาอาหรับควบคู่กันไปกับการศึกษาวิชาชีพลังจากสำเร็จการศึกษาภาคบังคับแล้ว ด้วยเหตุนี้ นายสมาน มาลีพันธุ์ ประธานบริหารโรงเรียนจึงตกลงสร้างอาคารคอนกรีตเสริมเหล็ก 3 ชั้น บนเนื้อที่ 2 ไร่ 1.3 งาน หรือ 3,720 ตารางเมตร พร้อมทั้งดำเนินการขออนุญาตจัดตั้งเป็นโรงเรียนเอกชนสอนศาสนาอิสลามศึกษา และภาษาอาหรับ ได้รับใบอนุญาตเลขที่ กน. 001/2537 ออกให้ ณ วันที่ 17 พฤษภาคม 2537 ให้จัดการศึกษาหลักสูตรโรงเรียน สอนศาสนาอิสลามและภาษาอาหรับ ระดับอิสลามศึกษาตอนกลาง (มตะวะซซีฎุฮ์) 3 ปี และอิสลามศึกษาตอนปลาย(ชานาวีฮ์) ของกระทรวงศึกษาธิการ พ.ศ.2523 โดยมีนายมนตรี มาลีพันธุ์ เป็นผู้รับใบอนุญาตจัดตั้ง นายสมศักดิ์ มุหะหมัด เป็นครูใหญ่ และศูนย์การเรียนนอกโรงเรียนกรุงเทพมหานคร ได้ใช้สถานที่เป็นศูนย์ให้การศึกษาระดับประถมศึกษา มัธยมตอนต้น มัธยมตอนปลายไปพร้อมกันด้วย ในปีการศึกษา 2550 โรงเรียนสตรีศาสนวิทยา ได้สร้างอาคารคอนกรีตเสริมเหล็ก 4 ชั้น ห้องเรียนอีก 1 หลัง และขออนุญาตจัดการเรียนการสอน ระดับประกาศนียบัตรวิชาชีพ (ปวช.) ประเภทวิชาพาณิชยกรรม สาขาวิชาพาณิชยกรรม และระดับประกาศนียบัตรวิชาชีพชั้นสูง (ปวส.) ประเภทวิชาบริหารธุรกิจ สาขาวิชาการบัญชี คอมพิวเตอร์ธุรกิจ และการตลาด ได้รับอนุญาตจัดตั้งเมื่อวันที่ 16 พฤษภาคม 2550 โดยมีนายมนตรี มาลีพันธุ์ เป็นผู้รับใบอนุญาตจัดตั้งเปลี่ยนชื่อเป็น “โรงเรียนศาสนบริหารธุรกิจมีนักศึกษา ปวช. และปวส. ในปีการศึกษา 2550 จำนวน 259 คน และต่อมาได้ขออนุญาตเปลี่ยนเป็น “วิทยาลัยอาชีวศึกษาศาสนาบริหารธุรกิจ” ตั้งแต่วันที่ 26 เมษายน พ.ศ. 2555 ปัจจุบันมีนักศึกษารวม 680 คน ครูและบุคลากรทางการศึกษารวม 40 คน

### 4. โครงสร้างการบริหารของสถานศึกษา

เพื่อให้การบริหารจัดการศึกษาของสถานศึกษาเป็นไปอย่างมีประสิทธิภาพ บุคลากรได้ร่วมคิด ร่วมทำ ร่วมประเมินผล ร่วมปรับปรุง จึงได้มีการกระจายอำนาจการบริหารภายในสถานศึกษาตามโครงสร้างการบริหารงาน ดังนี้

แผนภูมิบริหารสถานศึกษา

วิทยาลัยอาชีวศึกษาศสนบริหารธุรกิจ



## การจัดการเรียนการสอน

### 1. ความหมายของการจัดการเรียนการสอน

การให้ความหมายของการจัดการเรียนการสอน มีผู้ให้ความหมายที่คล้ายคลึงกัน ในหลักการแต่มีรายละเอียดที่แตกต่างกัน ดังนี้

วรัทยา ธรรมกิตติภพ (2548 : 24) ได้สรุปการเรียนการสอน หมายถึง ขั้นตอน ข้อเสนอแนะในการดำเนินการจัดการเรียนการสอนให้สัมพันธ์กับเนื้อหา เพื่อให้เกิดกระบวนการเรียนรู้หรือเกิดประสิทธิผลแก่ผู้เรียน หรือบรรลุวัตถุประสงค์ในการเรียนการสอนอย่างมีประสิทธิภาพ

อาภรณ์ ใจเที่ยง (2546 : 72) ให้ความหมายการเรียนการสอน หมายถึง การปฏิบัติต่าง ๆ ที่เกี่ยวกับการเรียนการสอนและการกระทำทุกสิ่งทุกอย่างที่จัดขึ้นจากความร่วมมือระหว่างผู้สอนและผู้เรียน เพื่อให้การสอนดำเนินไปอย่างมีประสิทธิภาพและการเรียนรู้ของผู้เรียนบรรลุ จุดประสงค์การสอนที่กำหนดไว้

ชาติชาย พิทักษ์ธนาคม (2544 : 236 – 237) การเรียนการสอน หมายถึง การปฏิบัติต่าง ๆ ที่เกี่ยวกับการเรียนการสอนเพื่อให้การสอนดำเนินไปอย่างมีประสิทธิภาพและการเรียนรู้ของผู้เรียนบรรลุจุดประสงค์การสอนที่กำหนดไว้

ไสว พักขาว (2544 : 18) ให้ความหมายการเรียนการสอน หมายถึง กระบวนการที่มี การวางแผนเพื่อจัดสภาพการณ์ให้เกิดปฏิสัมพันธ์ระหว่างผู้สอนกับผู้เรียนในการส่งเสริมการเรียนรู้ของผู้เรียนในด้านต่าง ๆ ตามเป้าหมายที่วางไว้ ซึ่งในระหว่างการปฏิสัมพันธ์นั้นผู้สอนก็จะได้เรียนรู้จากผู้เรียนด้วย

อรทัย มูลคำและสุวิทย์ มูลคำ (2544 : 11) ได้ให้ความหมาย การเรียนการสอน หมายถึง การจัดกิจกรรมประสบการณ์หรือสถานการณ์ใด ๆ ที่มีความหมายกับ ผู้เรียน ได้ลงมือปฏิบัติและปฏิสัมพันธ์กับสิ่งเหล่านี้ด้วยตนเอง โดยการสังเกต วิเคราะห์ ปฏิบัติ สรุป เพื่อสร้างนิยามความหมายและผลต่อความรู้ด้วยตนเอง ทำให้เกิดการเรียนรู้ทุกด้านอย่าง สมดุล

กรมวิชาการ (2544) ให้ความหมายการเรียนการสอน หมายถึง ขั้นตอนที่ครูนำกิจกรรมต่าง ๆ ที่กำหนดไว้ในแผนการเรียนรู้มาสู่การปฏิบัติจริง โดยเน้นนักเรียนเป็นสำคัญเพื่อให้นักเรียนเกิดการเรียนรู้และมีคุณลักษณะตามเป้าหมายที่ต้องการ

จากที่กล่าวมาข้างต้นพอสรุปได้ว่า การจัดการเรียนการสอนนั้นหมายถึง สภาพการเรียนรู้ ที่กำหนดขึ้นเพื่อนำผู้เรียนไปสู่เป้าหมาย เพื่อให้บรรลุจุดประสงค์การเรียนการสอนที่กำหนดไว้ในแผนการเรียนรู้ให้เหมาะสมสอดคล้องกับเนื้อหาและสภาพแวดล้อม การเรียนรู้ในด้านต่าง ๆ โดยเน้นผู้เรียนเป็นสำคัญ

### 2. ความสำคัญของกิจกรรมการเรียนการสอน

กิจกรรมการเรียนการสอนเป็นองค์ประกอบที่สำคัญของการเรียนการสอนเพราะ กิจกรรมการเรียนการสอนของผู้เรียน และผู้สอนที่เหมาะสมจะทำให้ผู้เรียนเกิดการเรียนรู้ อย่างแท้จริง (อาภรณ์ ใจเที่ยง , 2546 : 72 อ้างถึง วาริ ธีระจิตร เขาวงกิตพงศ์ , 2530 : 162-163) ได้กล่าวถึง ความสำคัญของกิจกรรมการเรียนการสอนไว้ดังนี้

- 2.1 กิจกรรมช่วยเร้าความสนใจของเด็ก
- 2.2 กิจกรรมจะเปิดโอกาสให้นักเรียนประสบความสำเร็จ
- 2.3 กิจกรรมจะช่วยปลูกฝังความเป็นประชาธิปไตย
- 2.4 กิจกรรมจะช่วยปลูกฝังความรับผิดชอบ
- 2.5 กิจกรรมจะช่วยปลูกฝังและส่งเสริมความคิดริเริ่มสร้างสรรค์
- 2.6 กิจกรรมจะช่วยให้นักเรียนได้มีการเคลื่อนไหว
- 2.7 กิจกรรมจะช่วยให้นักเรียนได้รู้สึกสนุกสนาน
- 2.8 กิจกรรมช่วยให้เห็นความแตกต่างระหว่างบุคคล
- 2.9 กิจกรรมช่วยขยายความรู้และประสบการณ์ของเด็กให้กว้างขวาง
- 2.10 กิจกรรมจะช่วยส่งเสริมความองกงามและพัฒนาการของเด็ก
- 2.11 กิจกรรมจะช่วยส่งเสริมทักษะ
- 2.12. กิจกรรมจะช่วยปลูกฝังเจตคติที่ดี
- 2.13 กิจกรรมจะช่วยส่งเสริมให้เด็กรู้จักทำงานเป็นหมู่
- 2.14 กิจกรรมจะช่วยให้เด็กเกิดความเข้าใจในบทเรียน
- 2.15.กิจกรรมจะช่วยส่งเสริมให้เด็กเกิดความซาบซึ้ง ความงามในเรื่องต่าง ๆ

ดังนั้น ผู้สอนจึงไม่ควรละเลยที่จะจัดกิจกรรมการเรียนการสอนให้น่าสนใจ ให้สอดคล้องกับวัย สติปัญญา ความสามารถของผู้เรียน และเนื้อหาของบทเรียนนั้น โดยต้องจัดอย่างมีจุดมุ่งหมาย

### 3. จุดมุ่งหมายของการจัดกิจกรรมการเรียนการสอน

การจัดกิจกรรมการเรียนการสอน ชาติชาย พิทักษ์ธนาคม (2544 : 238) ได้กล่าวถึงจุดมุ่งหมายของการจัดกิจกรรมการเรียนการสอน ดังนี้

1. เพื่อให้ผู้เรียนเกิดพัฒนาการทางร่างกาย อารมณ์ สังคม และสติปัญญา ไปพร้อมกัน
2. เพื่อสนองความสามารถ ความถนัด ความสนใจของผู้เรียนทุกคน ซึ่งแต่ละคนจะมีแตกต่างกัน
3. เพื่อสร้างบรรยากาศการเรียนการสอน ให้ผู้เรียนเรียนด้วยความเพลิดเพลิน ไม่เกิดความรู้สึกเบื่อหน่ายในการเรียน
4. เพื่อสนองเจตนารมณ์ของหลักสูตร ให้ผู้เรียนได้คิดเป็น ทำเป็น แก้ปัญหาเป็นและ เกิดทักษะกระบวนการ
5. เพื่อส่งเสริมให้ผู้เรียนกล้าแสดงออก และมีส่วนร่วมในการเรียน ผู้สอนจึงควรจัดกิจกรรมการเรียนการสอนทุกครั้ง เพื่อประโยชน์แก่ผู้เรียนเป็นสำคัญ

สอดคล้องกับ ไสว พิทขาว (2544 : 25-26) ที่ได้กล่าวถึงจุดมุ่งหมายของการจัดกิจกรรมการเรียนการสอนที่ดังนี้ จะทำให้เกิดสิ่งต่อไปนี้

1. ผู้เรียนเรียนรู้อย่างมีความหมายและมีเป้าหมาย



2. ผู้เรียนได้ใช้วิธีการเรียนรู้แบบ “ฉลาดรู้”
3. ผู้เรียนมีการพัฒนาการเรียนรู้ที่จะทำให้รู้จริง รู้แจ้ง รู้ลึกซึ้งและเรียนรู้อย่างต่อเนื่องตลอดชีวิต
4. ผู้เรียนสามารถนำความรู้ไปใช้อย่างเหมาะสมบนพื้นฐานของการรู้จักตนเอง การผสมผสานในศาสตร์ต่าง ๆ และใช้อย่างมีคุณธรรม เพื่อพัฒนาชีวิตและสังคม
5. ผู้เรียนมีการพัฒนาอย่างสมดุล ในคุณลักษณะทางกาย ปัญญา คุณธรรมและทักษะการใช้ชีวิต

จากจุดมุ่งหมายของการจัดกิจกรรมการเรียนการสอนดังกล่าวสรุปได้ว่า ครูผู้สอน จึงควร จัดกิจกรรมการเรียนการสอนทุกครั้ง เพื่อประโยชน์แก่ผู้เรียน ทำให้ผู้เรียนเกิดการเรียนรู้และเรียนรู้ด้วยความสุข

#### 4. หลักการจัดกิจกรรมการเรียนการสอน

การจัดกิจกรรมการเรียนการสอนที่ดีนั้น ควรเป็นไปเพื่อส่งเสริมการเรียนรู้ของผู้เรียนที่จะทำให้ผู้เรียนเกิดความสมดุลทั้งทางกาย ปัญญา คุณธรรมและทักษะการใช้ชีวิต สามารถพัฒนาตนเองได้อย่างเต็มศักยภาพและใช้ความรู้ให้เกิดประโยชน์ต่อตนเอง และส่วนรวม อารมณ์ ใจเที่ยง (2546 : 73-76) ได้กล่าวถึง หลักการจัดกิจกรรมการเรียนการสอน ดังนี้

- 4.1 จัดกิจกรรมให้สอดคล้องกับกิจกรรมของหลักสูตร
- 4.2 จัดกิจกรรมให้สอดคล้องกับจุดประสงค์การสอน
- 4.3 จัดกิจกรรมให้สอดคล้องและเหมาะสมกับวัย
- 4.4 จัดกิจกรรมให้สอดคล้องกับลักษณะของเนื้อหาวิชา
- 4.5 จัดกิจกรรมให้มีลำดับขั้นตอน
- 4.6 จัดกิจกรรมให้น่าสนใจ
- 4.7 จัดกิจกรรมโดยให้ผู้เรียนเป็นผู้กระทำกิจกรรม
- 4.8 จัดกิจกรรมโดยใช้วิธีการที่ท้าทายความคิดความสามารถของผู้เรียน
- 4.9 จัดกิจกรรมโดยใช้เทคนิควิธีการสอนที่หลากหลาย
- 4.10 จัดกิจกรรมโดยให้มีบรรยากาศที่รื่นรมย์
- 4.11 จัดกิจกรรมแล้วต้องมีการวัดผลการใช้กิจกรรมนั้นทุกครั้ง

จากหลักการดังกล่าวสรุปได้ว่า การจัดกิจกรรมการเรียนการสอนควรดำเนินการ เพื่อประโยชน์แก่ผู้เรียนอย่างแท้จริง โดยมุ่งพัฒนาความเจริญทุกด้านให้แก่ผู้เรียน เราให้ผู้เรียนแสดงออกและได้มีส่วนร่วมฝึกฝนวิธีการแสวงหาความรู้ วิธีการแก้ปัญหาด้วยตนเองและจัดโดย มีบรรยากาศที่รื่นรมย์ สนุกสนานตลอดจนจัดให้เหมาะสมกับวัยของผู้เรียน

## 5. แนวการจัดกิจกรรมการเรียนการสอนให้สอดคล้องกับหลักสูตร

เนื่องจากหลักสูตรเป็นแผนแม่บทในการกำหนดขอบข่ายความรู้ ความสามารถและ มวล ประสพการณ์ ดังนั้นในการจัดกิจกรรมการเรียนการสอน ผู้สอนจำเป็นต้องทราบถึงความคาดหวังของหลักสูตร ในภาพรวมที่ต้องการให้ผู้เรียนเกิดคุณลักษณะในด้านต่าง ๆ หลักสูตรประกาศนียบัตรวิชาชีพ พุทธศักราช 2545(ปรับปรุง พ.ศ. 2546) (สำนักงานคณะกรรมการการอาชีวศึกษา, 2546) เป็นหลักสูตรที่มุ่งผลิตและพัฒนา แรงงานระดับผู้ชำนาญการเฉพาะสาขาอาชีพ โดยมีหลักการดังนี้

1. เป็นหลักสูตรที่มุ่งผลิตและพัฒนาแรงงานระดับผู้ชำนาญการเฉพาะสาขาอาชีพ สอดคล้องกับตลาดแรงงาน สภาพเศรษฐกิจ สังคม วัฒนธรรม เทคโนโลยีและสิ่งแวดล้อม สามารถเป็นหัวหน้า งานหรือเป็นผู้ประกอบการได้

2. เป็นหลักสูตรที่มุ่งเน้นให้ผู้เรียนมีสมรรถนะในการประกอบอาชีพ มีความรู้ เต็มภูมิปฏิบัติ ได้จริงและเข้าใจชีวิต

3. เป็นหลักสูตรที่เปิดโอกาสให้ผู้ประกอบการวิชาชีพมีส่วนร่วมในการเรียน การสอนวิชาชีพ สามารถถ่ายโอนประสบการณ์การเรียนรู้จากสถานประกอบการ และสามารถสะสมการเรียนรู้และ ประสบการณ์ได้

เพื่อให้ผู้เรียนมีคุณลักษณะที่พึงประสงค์ดังกล่าว หลักสูตรจึงเน้นให้จัดกิจกรรม การเรียนการสอน (สำนักงานคณะกรรมการการอาชีวศึกษา, 2546) โดยยึดจุดมุ่งหมาย 9 ประการ ดังนี้

1. เพื่อให้มีความรู้และทักษะพื้นฐานในการดำรงชีวิตสามารถศึกษาค้นคว้าเพิ่มเติมหรือศึกษา ต่อในระดับที่สูงขึ้น

2. เพื่อให้มีทักษะและสมรรถนะในงานอาชีพตามมาตรฐานวิชาชีพ

3. เพื่อให้สามารถบูรณาการความรู้ ทักษะจากศาสตร์ต่างๆ ประยุกต์ใช้ในงานอาชีพ สอดคล้องกับการเปลี่ยนแปลงทางเทคโนโลยี

4. เพื่อให้มีเจตคติที่ดีต่ออาชีพ มีความมั่นใจและภาคภูมิใจในงานอาชีพ

5. เพื่อให้มีปัญญา ใฝ่รู้ ใฝ่เรียน มีความคิดสร้างสรรค์ มีความสามารถในการจัดการ การตัดสินใจและการแก้ปัญหา รู้จักแสวงหาแนวทางใหม่ ๆ มาพัฒนานตนเอง ประยุกต์ใช้ความรู้ในการสร้างงานให้ สอดคล้องกับวิชาชีพและการพัฒนางานอาชีพอย่างต่อเนื่อง

6. เพื่อให้มีบุคลิกภาพที่ดี มีคุณธรรม จริยธรรม ซื่อสัตย์ มีวินัย มีสุขภาพสมบูรณ์แข็งแรงทั้ง ร่างกายและจิตใจ เหมาะสมกับการปฏิบัติในอาชีพนั้น ๆ

7. เพื่อให้เป็นผู้มีพฤติกรรมทางสังคมที่ดีงาม ทั้งในการทำงาน การอยู่ร่วมกัน มีความ รับผิดชอบต่อครอบครัว องค์กร ท้องถิ่นและประเทศชาติ อุทิศตนเพื่อสังคม เข้าใจและเห็นคุณค่าของ ศิลปวัฒนธรรมไทย ภูมิปัญญาท้องถิ่น ตระหนักในปัญหาและความสำคัญของสิ่งแวดล้อม

8. เพื่อให้ตระหนักและมีส่วนร่วมในการพัฒนาและแก้ไขปัญหาเศรษฐกิจของประเทศ โดย เป็นกำลังสำคัญในด้านการผลิตและให้บริการ

9. เพื่อให้เห็นคุณและดำรงไว้ ซึ่งสถาบันชาติ ศาสนา และพระมหากษัตริย์ ปฏิบัติตนในฐานะพลเมืองดีตามระบอบประชาธิปไตย อันมีพระมหากษัตริย์ทรงเป็นประมุข

จากแนวทางการจัดกิจกรรมการเรียนการสอนดังกล่าวสรุปได้ว่า การจัดกิจกรรมการเรียนการสอนเป็นหัวใจของการนำผู้เรียนไปสู่จุดหมายหลักของหลักสูตรผู้เรียนจะเกิดการเรียนรู้ ได้ดีเพียงใดขึ้นอยู่กับ การจัดกิจกรรมการเรียนการสอนของครูผู้สอนเป็นสำคัญ ในการจัดกิจกรรมการเรียนการสอนต้องจัดให้สอดคล้องกับหลักสูตร โดยเฉพาะหลักสูตรประกาศนียบัตรวิชาชีพ พุทธศักราช 2545 (ปรับปรุง พ.ศ. 2546) ที่มุ่งพัฒนาผู้เรียน การจัดกิจกรรมการเรียนการสอนเน้นการปฏิบัติจริง เพื่อให้ผู้เรียนเกิดทักษะกระบวนการคิดตัว สามารถนำไปใช้ประโยชน์ในชีวิตได้

### เอกสารที่เกี่ยวข้องกับการการพัฒนาสื่อประสม

#### 1. ความหมายของสื่อประสม (Multimedia)

มีผู้ให้ความหมายของสื่อประสม ในทำนองเดียวกันหลายท่าน กล่าวคือ

ราชบัณฑิตยสถาน (2542 : 66) ได้บัญญัติศัพท์คำว่า “multimedia” เป็นศัพท์บัญญัติ เทคโนโลยีสารสนเทศไว้ว่า 1. สื่อประสม 2. สื่อหลายแบบ

กิดานันท์ มลิทอง (2544 : 6-7) อธิบายว่าสื่อประสม หมายถึง การนำสื่อหลาย ๆ ประเภท มาใช้รวมกันทั้งวัสดุ อุปกรณ์และวิธีการเพื่อให้เกิดประสิทธิผลสูงสุดในการเรียนการสอน โดยการใช้สื่อแต่ละอย่างตามลำดับขั้นตอนของเนื้อหา และในปัจจุบันมีการนำคอมพิวเตอร์มาใช้ร่วมด้วย เพื่อผลิตหรือการควบคุมการทำงานของอุปกรณ์ต่าง ๆ ในการเสนอข้อมูลทั้งตัวอักษร ภาพกราฟิก ภาพถ่าย ภาพเคลื่อนไหว แบบวีดิทัศน์ และเสียง

พริ้งพงษ์ ไชยชาวงษ์ (2532 : 8) สรุปว่า สื่อประสม หมายถึงการนำสื่อหลาย ๆ ชนิดมาใช้ร่วมกันอย่างเป็นระบบให้มีประสิทธิภาพ เพื่อให้การเรียนการสอนบรรลุวัตถุประสงค์

ไชยยศ เรืองสุวรรณ (2526 : 141) กล่าวว่า สื่อประสม หมายถึง การนำสื่อประเภทต่าง ๆ ทั้งที่เป็นเครื่องมือ วัสดุ วิธีการมาใช้ร่วมกัน อย่างสัมพันธ์กัน ในลักษณะที่สื่อแต่ละชนิดส่งเสริมและสนับสนุนซึ่งกันและกัน

กล่าวโดยสรุป สื่อประสม หมายถึงการใช้สื่อหลายอย่างร่วมกันได้แก่ ตัวอักษร ข้อความ ภาพถ่าย ภาพกราฟิก ภาพเคลื่อนไหวแบบวีดิทัศน์ ภาพแอนิเมชันและเสียง โดยใช้คอมพิวเตอร์ เป็นอุปกรณ์ในการนำเสนอ ควบคุมโปรแกรมมัลติมีเดียหรือแฟ้มสื่อประสม ซึ่งช่วยส่งเสริมการเรียนการสอนที่มุ่งเน้นให้ผู้เรียนรู้จักคิดวิเคราะห์และสังเคราะห์ องค์ความรู้ด้วยตนเอง

#### 2. หลักการและทฤษฎีของสื่อประสม

ในการสร้างสื่อประสมให้มีความเหมาะสมกับผู้เรียนจำเป็นต้องคำนึงถึงหลักการ และทฤษฎี ต่าง ๆ ที่เกี่ยวข้อง ดังนี้ (พิชัย วัฒนศิริ, 2541 : 15 - 16)

1. หลักการเกี่ยวกับสื่อประสม หมายถึงการใช้สื่อหลาย ๆ อย่างสนับสนุนและส่งเสริมซึ่งกันและกันมาใช้ร่วมกันอย่างมีระบบ พร้อมทั้งจัดเตรียมกิจกรรมการเรียนรู้ให้เหมาะสมสอดคล้องกับ วัตถุประสงค์ เนื้อหา เพื่อให้ผู้เรียนเกิดการเรียนรู้อย่างมีประสิทธิภาพ

2. หลักการวิเคราะห์ระบบชุดสื่อประสมได้ถูกผลิตขึ้นมาด้วยวิธีของระบบ ซึ่งคำนึงถึง วัตถุประสงค์ของเนื้อหาบทเรียน ลักษณะผู้เรียน และกิจกรรมการเรียนรู้ที่สอดคล้องกับวัตถุประสงค์ ของการสอนและตัวผู้เรียนและมีการนำชุดสื่อประสมที่ได้ผลิตนั้น ไปหาประสิทธิภาพให้ได้ตามเกณฑ์แล้วจึงได้นำออกเผยแพร่

3. ทฤษฎีการเรียนรู้ สื่อและกิจกรรมที่ได้จัดเตรียมไว้ในชุดสื่อประสมนั้นมุ่งที่จะให้ผู้เรียนได้มีส่วนร่วมในการเรียนด้วยตนเองตามลำดับขั้น ตามความสามารถของตนและการได้ร่วม กิจกรรมกับผู้อื่น เพื่อให้เกิดประสบการณ์ในการเรียนรู้อย่างกว้างขวาง โดยที่ผู้เรียนจะได้รับข้อมูล ย้อนกลับทันทีในขณะที่เรียน ทำให้ผู้เรียนเกิดความพยายามมากยิ่งขึ้นและเป็นการเสริมแรง จากความสำเร็จที่เกิดจากตัวของผู้เรียนเอง

4. ทฤษฎีที่เกี่ยวข้องกับความแตกต่างระหว่างบุคคล ชุดสื่อประสมประกอบไปด้วย สื่อการสอนหลาย ๆ อย่าง และวิธีการสอนหลาย ๆ แบบ โดยคำนึงถึงผู้เรียนซึ่งมีความแตกต่างกัน ในด้านความรู้ ความสามารถ ความต้องการ และความสนใจ

5. ทฤษฎีแรงจูงใจ เนื่องจากความสำเร็จในการเรียนเกิดขึ้นจากการที่ผู้เรียนได้ลงมือกระทำ โดยตรง ย่อมมีความหมายต่อตัวผู้เรียนทำให้เกิดแรงจูงใจในการเรียนและการได้ร่วมกิจกรรมกับผู้อื่นในการ แลกเปลี่ยนความคิดเห็นจะเป็นส่วนหนึ่งที่ทำให้เกิดแรงจูงใจซึ่งกันและกันในการเรียนรู้

### 3. บทบาทและคุณค่าของสื่อประสม

ชัยยงค์ พรหมวงศ์ ( 2523 : 116) ได้สรุปความจำเป็นและบทบาทของสื่อประสม ในทางการเรียน การสอนไว้ดังนี้

1. ช่วยให้ผู้เรียนสามารถเรียนรู้เนื้อหาต่าง ๆ ได้ดีเกือบทุกเรื่องจากแหล่งหลายแหล่ง โดยถือว่า สื่อแต่ละอย่างมีเนื้อหาต่างกัน

2. ช่วยประหยัดเวลาทั้งผู้สอนและผู้เรียน

3. ช่วยนักเรียนทั้งเก่ง และอ่อนให้ได้รับความรู้ ตามความสามารถและความพร้อม ของแต่ละบุคคล

ประหยัด จีรวรพงศ์ (2530 : 237) ได้กล่าวถึงคุณค่าของสื่อประสมว่า สื่อประสมที่ผ่าน การทดลอง และปรับปรุงแล้ว จะให้คุณค่าที่น่าเชื่อถือได้หลายประการ ดังนี้

1. ผู้เรียนมีโอกาสศึกษาตามความสามารถและความสนใจจากสื่อหลายประเภท และได้รับ ประสบการณ์ที่มีคุณค่า

2. ช่วยลดเวลาการเรียนและการสอนทั้งผู้เรียนและผู้สอน แต่ประสิทธิภาพการเรียนไม่ลดลง

3. ช่วยเพิ่มพูนกระบวนการเรียนเพื่อรอบรู้ และลดปัญหาการสอบตก

4. ช่วยในการประเมินผลการสอน และปรับปรุงการสอน

4. เกณฑ์ในการพิจารณาเลือกหรือผลิตสื่อประสม

สำนักงานคณะกรรมการการประถมศึกษาแห่งชาติ (2531 : 4 – 5 อ้างถึงใน พริ้งพงษ์ ไชยชาวงษ์, 2532 : 11) ได้กล่าวถึงเกณฑ์ในการพิจารณาเลือกหรือผลิตสื่อประสม ดังนี้

1. สื่อที่เลือกหรือผลิตต้องตอบสนองตามจุดมุ่งหมายได้อย่างแท้จริง
2. ในการผลิตสื่อประสม ต้องกำหนดจุดมุ่งหมายการเรียนรู้ให้ชัดเจน และควรเขียนเป็นจุดมุ่งหมายเชิงพฤติกรรม

3. คู่มือการใช้สื่อประสมต้องมีคำอธิบาย คำแนะนำการใช้อย่างชัดเจน เปิดโอกาสให้ผู้เรียน ได้มีส่วนร่วมในกิจกรรม ได้บันทึกข้อสังเกตต่าง ๆ ได้ตอบคำถามและซักถามปัญหาที่สนใจ

4. สื่อที่เลือกใช้จะต้องพิจารณาให้เหมาะสมกับเนื้อหา โดยพิจารณาจากคำถามต่อไปนี้

- 4.1 สื่อนั้นตอบข้อสงสัยของผู้เรียนได้หรือไม่

- 4.2 สื่อนั้นมีเทคนิคต่าง ๆ ที่เร้าความสนใจหรือไม่

- 4.3 ถ้าสื่อนี้เป็นภาพยนตร์ หรือวีดิทัศน์การลำดับเรื่องและเทคนิคการตัดต่อทำได้ดีหรือไม่ นักเรียนสามารถติดตามเนื้อเรื่องได้มากน้อยเพียงใด

5. ควรเลือกใช้สื่อหลาย ๆ ประเภท ทั้งภาพและเสียง ตลอดจนสื่อที่นักเรียนมีโอกาสสัมผัสได้ด้วยมือ เพราะถ้าอวัยวะสัมผัสสิ่งเราได้หลายทางการเรียนรู้จะเพิ่มพูนมากขึ้น

6. การใช้สื่อหลาย ๆ ชนิด ควรจะใช้สื่อแต่ละชนิดส่งเสริมซึ่งกันและกัน และต้องแน่ใจว่าสื่อชนิดหนึ่งไม่ขัดขวางการเรียนรู้จากสื่ออีกชนิดหนึ่ง

7. สื่อที่ใช้ในชุดสื่อประสม จะต้องมีความคุ้มค่าในตัวเองเมื่อใช้อย่างอิสระ และเมื่อใช้ร่วมกับสื่ออื่น ก็จะมีคุณค่าของตัวเองโดยเฉพาะอีกด้วย

8. เครื่องมือ อุปกรณ์ที่ใช้ในชุดสื่อประสมควรเป็นอุปกรณ์ที่หาได้ง่าย

9. สื่อในชุดสื่อประสมควรกระตุ้นให้ผู้เรียนได้เป็นผู้กระทำ

10. ชุดสื่อประสมควรกระตุ้นให้ผู้เรียนเรียนด้วยตนเอง สามารถตัดสินใจเองว่าจะเลือกเรียนเนื้อหาใดตามความสนใจ และความถนัดของตน

11. ชุดสื่อประสมควรออกแบบให้มีประสิทธิภาพในการเรียนรู้

## งานวิจัยที่เกี่ยวข้อง

ผลงานวิจัยเกี่ยวกับการพัฒนาสื่อประสมวิชาวิทยาศาสตร์เพื่อพัฒนาทักษะชีวิตเรื่องโครงสร้างอะตอมและตารางธาตุ ด้วยโปรแกรม Microsoft Power Point มีหลากหลาย ดังนั้นผู้วิจัยจึงได้คัดเลือกผลงานวิจัยที่เกี่ยวข้องดังต่อไปนี้

รุ่งรัตติ เสงี่ยมชื่น (2557 : บทคัดย่อ) ได้พัฒนาสื่อการสอนรายวิชาการบัญชีต้นทุนเบื้องต้น เรื่องรายการปรับปรุงและแก้ไขข้อผิดพลาด ด้วยโปรแกรม Microsoft Power Point สำหรับนักเรียนหลักสูตรประกาศนียบัตรวิชาชีพชั้นปีที่ 2 สาขาวิชาการบัญชี ผลการวิจัยพบว่า

1. นักเรียนที่เรียนโดยใช้สื่อการสอนรายวิชาการบัญชีต้นทุนเบื้องต้น เรื่องรายการปรับปรุงและแก้ไขข้อผิดพลาดด้วยโปรแกรม Microsoft Power Point สำหรับนักเรียนหลักสูตรประกาศนียบัตรวิชาชีพชั้นปีที่ 2 สาขาวิชาการบัญชี มีคะแนนหลังเรียนสูงกว่าก่อนเรียนแตกต่างกันอย่างมีนัยสำคัญทางสถิติที่ระดับ 0.01

2. นักเรียนมีความพึงพอใจต่อการสอนโดยใช้สื่อการสอนรายวิชาการบัญชีต้นทุนเบื้องต้น เรื่องรายการปรับปรุงและแก้ไขข้อผิดพลาดด้วยโปรแกรม Microsoft Power Point โดยรวมอยู่ในระดับมาก

วิภาพรรณ หนูช่วย (2557 : บทคัดย่อ) ได้พัฒนาสื่อการสอนรายวิชาโปรแกรมประมวลผลคำ เรื่องส่วนประกอบของโปรแกรม ด้วยโปรแกรม Microsoft Power Point ผลการวิจัยพบว่า

1. นักเรียนที่เรียนโดยใช้สื่อการสอนรายวิชาโปรแกรมประมวลผลคำ เรื่องส่วนประกอบของโปรแกรม ด้วยโปรแกรม Microsoft Power Point มีคะแนนหลังเรียนสูงกว่าก่อนเรียน แตกต่างกันอย่างมีนัยสำคัญทางสถิติที่ระดับ 0.01

2. นักเรียนมีความพึงพอใจต่อการสอนโดยใช้สื่อการสอนรายวิชาโปรแกรมประมวลผลคำ เรื่องส่วนประกอบของโปรแกรม ด้วยโปรแกรม Microsoft Power Point โดยรวมอยู่ในระดับมาก

บรรพต อุทัยแพน (2557 : บทคัดย่อ) ได้พัฒนาสื่อการสอนรายวิชาอิเล็กทรอนิกส์อุตสาหกรรม เรื่องโปรแกรมช่วยในการทดลองวงจรอิเล็กทรอนิกส์ด้วยโปรแกรม Microsoft Power Point ผลการวิจัยพบว่า

1. นักเรียนที่เรียนโดยใช้สื่อการสอนรายวิชาอิเล็กทรอนิกส์อุตสาหกรรม เรื่องโปรแกรมช่วยในการทดลองวงจรอิเล็กทรอนิกส์ด้วยโปรแกรม Microsoft Power Point มีคะแนนหลังเรียนสูงกว่าก่อนเรียน แตกต่างกันอย่างมีนัยสำคัญทางสถิติที่ระดับ 0.01

2. นักเรียนมีความพึงพอใจต่อการสอนโดยใช้สื่อการสอนรายวิชาอิเล็กทรอนิกส์อุตสาหกรรม เรื่องโปรแกรมช่วยในการทดลองวงจรอิเล็กทรอนิกส์ ด้วยโปรแกรม Microsoft Power Point โดยรวมอยู่ในระดับมาก

วิภากร ใจเอื้อย (2557 : บทคัดย่อ) ได้พัฒนาสื่อการสอนรายวิชาระบบปฏิบัติการเบื้องต้น เรื่องระบบปฏิบัติการ Window 8 ด้วยโปรแกรม Microsoft Power Point ผลการวิจัยพบว่า

1. นักเรียนที่เรียนโดยใช้สื่อการสอนรายวิชาระบบปฏิบัติการเบื้องต้น เรื่อง ระบบปฏิบัติการ Window 8 ด้วยโปรแกรม Microsoft Power Point มีคะแนนหลังเรียนสูงกว่าก่อนเรียน แตกต่างกันอย่างมีนัยสำคัญทางสถิติที่ระดับ 0.01

2. นักเรียนมีความพึงพอใจต่อการสอนโดยใช้สื่อการสอนรายวิชาระบบปฏิบัติการเบื้องต้น เรื่อง ระบบปฏิบัติการ Window 8 ด้วยโปรแกรม Microsoft Power Point โดยรวม อยู่ในระดับมาก

สิทธิ์ชญาน์ พลูพล (2557 : บทคัดย่อ) ได้พัฒนาสื่อการสอนรายวิชาเครื่องวัดไฟฟ้า เรื่อง หลักการของเครื่องวัดไฟฟ้า ด้วยโปรแกรม Microsoft Power Point สำหรับนักเรียนหลักสูตรประกาศนียบัตรวิชาชีพ ชั้นปีที่ 3 สาขาวิชาไฟฟ้า ผลการวิจัยพบว่า

1. นักเรียนที่เรียนโดยใช้สื่อการสอนรายวิชาเครื่องวัดไฟฟ้า เรื่อง หลักการของเครื่องวัดไฟฟ้า ด้วยโปรแกรม Microsoft Power Point สำหรับนักเรียนหลักสูตรประกาศนียบัตรวิชาชีพชั้นปีที่ 3 สาขาวิชาไฟฟ้า มีคะแนนหลังเรียนสูงกว่าก่อนเรียน แตกต่างกันอย่างมีนัยสำคัญทางสถิติที่ระดับ 0.01

2. นักเรียนมีความพึงพอใจต่อการสอนโดยใช้สื่อการสอนรายวิชาเครื่องวัดไฟฟ้า เรื่อง หลักการของเครื่องวัดไฟฟ้า ด้วยโปรแกรม Microsoft Power Point สำหรับนักเรียนหลักสูตรประกาศนียบัตรวิชาชีพชั้นปีที่ 3 สาขาวิชาไฟฟ้า โดยรวมอยู่ในระดับมาก

จากเอกสารและงานวิจัยที่เกี่ยวข้องที่กล่าวมาทั้งหมดนั้นจะเห็นได้ว่าการสอนวิชา วิทยาศาสตร์เพื่อพัฒนาทักษะชีวิต เรื่องโครงสร้างอะตอมและตารางธาตุ มีความจำเป็นอย่างยิ่งที่จะต้องจัดการเรียนการสอนโดยใช้สื่อประสม เพื่อให้ให้นักเรียนได้รับการฝึกฝนอบรมให้มีความรู้ความสามารถในการปฏิบัติงาน ตลอดจนมีทัศนคติที่ดีและมีทักษะในวิชาชีพถึงเกณฑ์ซึ่งเป็นที่ยอมรับก่อนที่จะเข้าสู่ตลาดแรงงาน

### บทที่ 3

#### วิธีดำเนินการวิจัย

การพัฒนาสื่อประสมวิชาวิทยาศาสตร์เพื่อพัฒนาทักษะชีวิต เรื่องโครงสร้างอะตอมและตารางธาตุ ด้วยโปรแกรม Microsoft Power Point ผู้วิจัยได้ดำเนินการตามขั้นตอน ดังนี้

1. ประชากรที่ใช้ในการวิจัย
2. เครื่องมือที่ใช้ในการวิจัย
3. วิธีการสร้างเครื่องมือ
4. รูปแบบการวิจัย
5. การเก็บรวบรวมข้อมูล
6. การวิเคราะห์ข้อมูล

#### ประชากรที่ใช้ในการวิจัย

ประชากรที่ใช้ในการวิจัย ครั้งนี้ได้แก่นักเรียนระดับประกาศนียบัตรวิชาชีพ ชั้นปีที่ 2 วิทยาลัยอาชีวศึกษาสาสนบริหารธุรกิจ ที่ลงทะเบียนเรียนวิชาวิทยาศาสตร์เพื่อพัฒนาทักษะชีวิต ในภาคเรียนที่ 1 ปีการศึกษา 2559 ทั้งหมดจำนวน 32 คน

#### เครื่องมือที่ใช้ในการวิจัย

1. สื่อประสมวิชาวิทยาศาสตร์เพื่อพัฒนาทักษะชีวิต เรื่องโครงสร้างอะตอมและตารางธาตุด้วยโปรแกรม Microsoft Power Point
2. แบบทดสอบวัดผลสัมฤทธิ์ทางการเรียนวิชาวิทยาศาสตร์เพื่อพัฒนาทักษะชีวิต เรื่องโครงสร้างอะตอมและตารางธาตุ
3. แบบสอบถามความพึงพอใจของนักเรียนที่มีต่อการใช้สื่อประสมวิชาวิทยาศาสตร์เพื่อพัฒนาทักษะชีวิต เรื่องโครงสร้างอะตอมและตารางธาตุ ด้วยโปรแกรม Microsoft Power Point

#### วิธีการสร้างเครื่องมือ

สำหรับวิธีการสร้างเครื่องมือที่ใช้ในการวิจัย ครั้งนี้ ผู้วิจัยได้ดำเนินการดังนี้

1. การจัดทำสื่อประสมวิชาวิทยาศาสตร์เพื่อพัฒนาทักษะชีวิต เรื่องโครงสร้างอะตอมและตารางธาตุ ด้วยโปรแกรม Microsoft Power Point ผู้วิจัยได้ดำเนินการดังนี้
  - 1.1. ศึกษาหลักสูตรประกาศนียบัตรวิชาชีพ พุทธศักราช 2556 คู่มือและเอกสารที่เกี่ยวข้องกับวิชาวิทยาศาสตร์เพื่อพัฒนาทักษะชีวิต
  - 1.2. ศึกษาวิธีการจัดทำสื่อประสมวิชาวิทยาศาสตร์เพื่อพัฒนาทักษะชีวิตเรื่องโครงสร้างอะตอมและตารางธาตุ ด้วยโปรแกรม Microsoft Power Point จากหนังสือ เอกสารและงานวิจัยที่เกี่ยวข้อง



1.3. วิเคราะห์เนื้อหาและกำหนดขอบเขตของเนื้อหา  
 1.4. กำหนดจุดประสงค์ทั่วไป จุดประสงค์เชิงพฤติกรรมและคุณลักษณะที่ต้องการ  
 เน้น

- 1.5. กำหนดโครงสร้างและเนื้อหาให้สอดคล้องกับจุดประสงค์
- 1.6. ดำเนินการจัดทำสื่อประสมวิชาวิทยาศาสตร์เพื่อพัฒนาทักษะชีวิต

เรื่องโครงสร้างอะตอมและตารางธาตุ ด้วยโปรแกรม Microsoft Power Point ตามลำดับของจุดประสงค์การเรียนรู้ ลำดับเนื้อหาและโครงสร้างที่กำหนดไว้

- 1.7 นำสื่อประสมวิชาวิทยาศาสตร์เพื่อพัฒนาทักษะชีวิต

เรื่องโครงสร้างอะตอมและตารางธาตุ ด้วยโปรแกรม Microsoft Power Point ให้ผู้เชี่ยวชาญด้านเนื้อหาจำนวน 3 คนและผู้เชี่ยวชาญด้านสื่อ จำนวน 3 คน พิจารณา

1.8 ปรับปรุงสื่อประสมวิชาวิทยาศาสตร์เพื่อพัฒนาทักษะชีวิต เรื่อง  
 โครงสร้างอะตอมและตารางธาตุ ด้วยโปรแกรม Microsoft Power Point ตามคำแนะนำของผู้เชี่ยวชาญ

1.9 นำสื่อประสมวิชาวิทยาศาสตร์เพื่อพัฒนาทักษะชีวิต เรื่องโครงสร้างอะตอมและ  
 ตารางธาตุ ด้วยโปรแกรม Microsoft Power Point ไปทดลองใช้

1.10 จัดทำสื่อประสมวิชาวิทยาศาสตร์เพื่อพัฒนาทักษะชีวิต เรื่องโครงสร้าง  
 อะตอมและตารางธาตุ ด้วยโปรแกรม Microsoft Power Point สมบูรณ์พร้อมที่จะนำไปใช้ในการจัดกิจกรรม  
 การเรียนการสอนต่อไป

2. การสร้างแบบทดสอบวัดผลสัมฤทธิ์ทางการเรียน วิชาวิทยาศาสตร์เพื่อพัฒนาทักษะชีวิต  
 เรื่องโครงสร้างอะตอมและตารางธาตุ ผู้วิจัยได้ดำเนินการดังนี้

2.1 ศึกษาเอกสารและตำราที่เกี่ยวข้องกับวิชาวิทยาศาสตร์เพื่อพัฒนาทักษะชีวิต  
 เรื่องโครงสร้างอะตอมและตารางธาตุ

2.2 ศึกษาวิธีการสร้างแบบทดสอบวัดผลสัมฤทธิ์ทางการเรียนจากหนังสือ ตำรา  
 และเอกสารที่เกี่ยวข้อง

2.3 วิเคราะห์เนื้อหาตามจุดประสงค์จากแผนการจัดการเรียนรู้

2.4 สร้างแบบทดสอบวัดผลสัมฤทธิ์ทางการเรียนให้ครอบคลุมเนื้อหาตาม  
 จุดประสงค์

2.5 นำแบบทดสอบที่สร้างขึ้นไปให้ผู้เชี่ยวชาญจำนวน 3 คน พิจารณาเพื่อนำมา  
 วิเคราะห์หาค่าดัชนีความสอดคล้อง (IOC) ของแบบทดสอบกับจุดประสงค์การเรียนรู้

2.6 ปรับปรุงแบบทดสอบตามคำแนะนำของผู้เชี่ยวชาญ

2.7 นำแบบทดสอบไปทดลองใช้เพื่อวิเคราะห์หาค่าความยากง่าย (P) และค่า  
 อำนาจจำแนก (r) โดยพิจารณาว่าข้อใดที่นักเรียน ตอบถูกมากตัดออก ข้อใดที่นักเรียน ตอบถูกน้อยตัดออก

2.8 นำแบบทดสอบที่วิเคราะห์ได้ไปปรับปรุงใหม่ จัดพิมพ์เป็นฉบับสมบูรณ์นำไปใช้ในการจัดกิจกรรมการเรียนการสอนต่อไป

3. การสร้างแบบสอบถามความพึงพอใจนักเรียนที่มีต่อสื่อการสอนโดยใช้สื่อประสมวิชาวิทยาศาสตร์เพื่อพัฒนาทักษะชีวิต เรื่องโครงสร้างอะตอมและตารางธาตุ ผู้วิจัยได้ดำเนินการดังนี้

3.1 ศึกษาเอกสารตำรา แนวคิด ทฤษฎี บทความทางวิชาการและงานวิจัยที่เกี่ยวข้อง  
 3.2 กำหนดวัตถุประสงค์และกรอบแนวคิดในการสร้างแบบสอบถาม  
 3.3 กำหนดลักษณะของข้อคำถามตามขอบเขตเนื้อหาตามกำหนดวัตถุประสงค์และกรอบแนวคิดในการสร้างแบบสอบถาม

3.4 สร้างแบบสอบถามฉบับร่าง

3.5 นำแบบสอบถามฉบับร่างที่สร้างขึ้นเสนอผู้เชี่ยวชาญเพื่อตรวจสอบเพื่อให้ข้อเสนอแนะในการปรับปรุง

3.6 นำแบบสอบถามที่ปรับปรุงแก้ไขเสร็จแล้วให้ผู้เชี่ยวชาญ จำนวน 3 คน ตรวจสอบความตรงเชิงเนื้อหา (Content Validity) และการใช้ภาษา (Wording) โดยการหาค่าดัชนีความสอดคล้องระหว่างข้อคำถามกับวัตถุประสงค์ของการวัด (Index of Item Objective Congruence : IOC) โดยให้ลงความเห็นและให้ค่าคะแนนดังนี้ (มาเรียม นิลพันธุ์, 2549, หน้า 117)

+ 1 ถ้าแน่ใจว่าข้อคำถามนั้นสอดคล้องกับเนื้อหาตามจุดประสงค์ที่ต้องการวัด

0 ถ้าไม่แน่ใจว่าข้อคำถามนั้นสอดคล้องกับเนื้อหาตามจุดประสงค์ที่ต้องการวัด

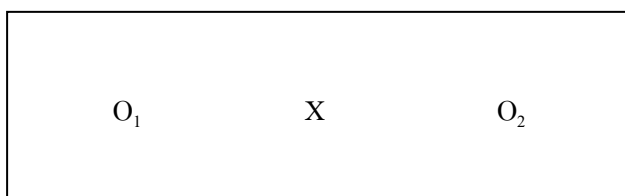
- 1 ถ้าแน่ใจว่าข้อคำถามนั้นไม่สอดคล้องกับเนื้อหาตามจุดประสงค์ที่ต้องการวัด

3.7 นำแบบสอบถามที่ได้ปรับปรุงแก้ไขตามข้อเสนอแนะของผู้เชี่ยวชาญไปทดลองใช้ (Try out) กับนักเรียนที่ไม่ใช่กลุ่มตัวอย่างแต่มีลักษณะคล้ายคลึงกับกลุ่มตัวอย่าง จำนวน 10 คน

3.8 นำแบบทดสอบที่ปรับปรุงแก้ไขแล้วทำเป็นฉบับสมบูรณ์เพื่อเก็บข้อมูลต่อไป

## รูปแบบการวิจัย

ผู้วิจัยได้วางแผนการการวิจัยแบบ One-Group Pretest-Posttest Design โดยใช้กลุ่มเดียวมีลักษณะของการทดสอบก่อนเรียน (Pretest) ดำเนินกิจกรรมการเรียนการสอน (Treatment) ทดสอบนักเรียนหลังเรียน (Posttest) (ผ่องพรรณ ตรียมงคลกุล และสุภาพ ฉัตรภรณ์, 2549 : 55) ดังนี้



O <sub>1</sub>	=	การทดสอบก่อนเรียน
X	=	การเรียนการสอนโดยใช้สื่อประสม ด้วยโปรแกรม Microsoft Power Point
O <sub>2</sub>	=	การทดสอบหลังเรียน

## การเก็บรวบรวมข้อมูล

- 1 ครุณาเข้าสู่บทเรียน
- 2 ดำเนินการทดสอบก่อนเรียน
- 3 ใช้สื่อประสมวิชาวิทยาศาสตร์เพื่อพัฒนาทักษะชีวิต เรื่องโครงสร้างอะตอมและตารางธาตุ โดย Microsoft Power Point
- 4 ทดสอบหลังเรียน

## การวิเคราะห์ข้อมูล

ในการวิเคราะห์ข้อมูลผู้วิจัย ได้ดำเนินการดังนี้

1. การหาค่าสถิติพื้นฐาน คือร้อยละ ค่าเฉลี่ย และส่วนเบี่ยงเบนมาตรฐานของคะแนนที่ได้จากการทดสอบก่อนเรียนและหลังเรียนโดยใช้สูตรดังนี้ (บุญชม ศรีสะอาด, 2543 : 102 – 103)

### 1.1 ค่าร้อยละ

$$P = \frac{f}{N} \times 100$$

เมื่อ	P	แทน ค่าร้อยละ
	f	แทน ความถี่ที่ต้องการแปลงให้เป็นร้อยละ
	N	แทน จำนวนความถี่ทั้งหมด

1.2 ค่าเฉลี่ย (สูตรที่ใช้ในการคำนวณค่าเฉลี่ย (พรณี ลีกิจวัฒน์, 2551 : 135)

$$\mu = \frac{\sum X}{N}$$

เมื่อ  $\mu$  แทนค่าเฉลี่ย  
 $\sum X$  แทนผลรวมของคะแนนในชุดข้อมูล  
 $N$  แทนจำนวนข้อมูลทั้งหมด

1.3 ส่วนเบี่ยงเบนมาตรฐาน (สูตรที่ใช้ในการคำนวณค่าส่วนเบี่ยงเบนมาตรฐาน (บุญชม ศรีสะอาด, 2543 : 103 - 104)

$$S = \sqrt{\frac{N\sum x^2 - (\sum x)^2}{N(N-1)}}$$

เมื่อ  $S$  แทนส่วนเบี่ยงเบนมาตรฐาน  
 $\sum x$  แทนผลรวมของคะแนนแต่ละตัว  
 $X$  แทนคะแนนแต่ละตัว  
 $N$  แทนจำนวนคะแนนในกลุ่ม

2. วิเคราะห์ข้อมูล เพื่อหาประสิทธิภาพของสื่อประสมวิชาวิทยาศาสตร์เพื่อพัฒนาทักษะชีวิต เรื่อง โครงสร้างอะตอมและตารางธาตุ ด้วยโปรแกรม Microsoft Power Point จากคะแนนระหว่างเรียน และ คะแนนจากการทำแบบทดสอบหาผลสัมฤทธิ์หลังเรียน โดยหาค่า  $E_1$  และ  $E_2$  (ยงยุทธ สุทธิชาติ, 2544 : 39 - 40)

$$E_1 = \left[ \frac{\sum X/N}{A} \right] \times 100$$

เมื่อ  $E_1$  = คะแนนเฉลี่ยคิดเป็นร้อยละจากคะแนนระหว่างเรียน  
 $\sum X$  = คะแนนรวมคะแนนระหว่างเรียนที่นักเรียนทำได้  
 $N$  = จำนวนนักเรียน  
 $A$  = คะแนนเต็มของคะแนนระหว่างเรียน

$$E_2 = \left[ \frac{\sum F/N}{B} \right] \times 100$$

เมื่อ	$E_2$	=	คะแนนเฉลี่ยคิดเป็นร้อยละจากการทำแบบทดสอบหลังเรียนได้ถูกต้อง
	$\sum F$	=	คะแนนรวมที่นักเรียนทำแบบทดสอบหลังเรียนได้ถูกต้อง
	$N$	=	จำนวนนักเรียน
	$A$	=	คะแนนเต็มของแบบทดสอบหลังเรียน

3. วิเคราะห์ข้อมูลเพื่อตรวจสอบคุณภาพของแบบทดสอบวัดผลสัมฤทธิ์ทางการเรียน ได้  
ดำเนินการ ดังนี้

3.1 หาค่าดัชนีความสอดคล้อง (Index of Consistency) ของแบบทดสอบวัดผลสัมฤทธิ์ทางการเรียนแต่ละข้อกับผลการเรียนรู้ที่คาดหวัง (จุดประสงค์เชิงพฤติกรรม) กำหนดเกณฑ์ค่า IOC ตั้งแต่ 0.5 ขึ้นไปจึงจะถือว่ามีความสอดคล้องกับผลการเรียนรู้ที่คาดหวัง (ล้วน สายยศและอังคณา สายยศ, 2543 : 248 - 249)

$$IOC = \frac{\sum R}{N}$$

เมื่อ	IOC	=	ดัชนีความสอดคล้องมีค่าอยู่ระหว่าง -1 ถึง +1
	$\sum R$	=	ผลรวมของการพิจารณาของผู้เชี่ยวชาญ
	$N$	=	จำนวนผู้เชี่ยวชาญ

3.2 หาค่าดัชนีความยากง่าย (Difficulty) สถิติที่ใช้ในการวิเคราะห์หาค่าความยากง่าย ของ  
แบบทดสอบวัดผลสัมฤทธิ์ทางการเรียน (ล้วน สายยศและอังคณา สายยศ, 2543 : 196)

$$P = \frac{R}{N}$$

เมื่อ	$P$	=	ดัชนีค่าความยากง่าย
	$R$	=	จำนวนนักเรียนที่ทำข้อสอบถูก
	$N$	=	จำนวนนักเรียนที่ทำข้อสอบทั้งหมด

ขอบเขตของค่าความยากง่าย (ลิ้วน สายยศและอังคณา สายยศ, 2543 :185)

ดัชนีค่าความง่าย	ความหมาย
มากกว่า 0.80	ง่ายมาก (ปรับปรุงหรือตัดทิ้ง)
0.60 – 0.80	ค่อนข้างง่าย
0.40 – 0.59	ปานกลาง
0.20 – 0.39	ค่อนข้างยาก
ต่ำกว่า 0.20	ยากมาก (ปรับปรุงหรือตัดทิ้ง)

3. ค่าอำนาจจำแนก (Discrimination) สำหรับสถิติที่ใช้ในการวิเคราะห์หาค่าอำนาจจำแนก (ลิ้วน สายยศและอังคณา สายยศ, 2543 : 185 - 186) ดังนี้

$$D = \frac{U}{n_U} - \frac{L}{n_L}$$

- เมื่อ
- D = ดัชนีค่าอำนาจจำแนกของข้อสอบ
  - U = จำนวนนักเรียนที่ตอบถูกในกลุ่มคะแนนสูง
  - L = จำนวนนักเรียนที่ตอบถูกในกลุ่มคะแนนอ่อน
  - $n_U$  = จำนวนนักเรียนทั้งหมดที่ตอบถูกในกลุ่มคะแนนสูง
  - $n_L$  = จำนวนนักเรียนทั้งหมดที่ตอบถูกในกลุ่มคะแนนต่ำ

ค่าอำนาจจำแนก จะมีค่าอยู่ระหว่าง -1 ถึง +1 ข้อสอบข้อที่มีค่าอำนาจจำแนกเป็นบวก และเข้าใกล้ 1 แสดงว่ามีอำนาจจำแนกสูงหรือดีมาก ข้อสอบข้อที่มีค่าอำนาจจำแนกเป็นลบและเท่ากับ 0 แสดงว่าข้อนั้นไม่มีค่าอำนาจจำแนกใช้ไม่ได้ ค่าอำนาจจำแนกตามเกณฑ์ที่กำหนด คือ มีค่าตั้งแต่ 0.20 ขึ้นไป

4. ค่าสัมประสิทธิ์ความเชื่อมั่นของแบบทดสอบ (Reliability) ใช้สูตร KR-20 ของ Kuder Richardson (ลิ้วน สายยศและอังคณา สายยศ, 2543 : 215)

$$r_{tt} = \frac{k}{k-1} \left[ 1 - \frac{\sum pq}{\sigma^2} \right]$$

- เมื่อ
- $r_{tt}$  = ค่าสัมประสิทธิ์ความเชื่อมั่นของแบบทดสอบ
  - K = จำนวนข้อสอบ

จำนวนนักเรียนที่ทำถูก  
จำนวนนักเรียนทั้งหมด

$$\begin{aligned}
 P &= \text{สัดส่วนของคนที่ทำข้อนั้นได้} = \\
 Q &= \text{สัดส่วนของนักเรียนที่ทำข้อนั้นผิด} = 1 - p \\
 \sigma^2 &= \text{คะแนนความแปรปรวนของแบบทดสอบ}
 \end{aligned}$$

$$\text{หาได้จาก } \sigma^2 = \frac{N \sum x^2 - (\sum x)^2}{N^2} \quad \text{หรือ} \quad \sigma^2 = \frac{\sum X^2}{N} - \left[ \frac{\sum X}{N} \right]^2$$

$$\begin{aligned}
 \text{เมื่อ } X &= \text{คะแนนของนักเรียนแต่ละคนที่ตอบถูก} \\
 \sum X &= \text{ผลรวมของคะแนนของผู้เรียนที่ตอบถูก} \\
 N &= \text{จำนวนผู้เรียนทั้งหมด}
 \end{aligned}$$

5. การเปรียบเทียบผลของคะแนนทดสอบก่อนเรียนและคะแนนทดสอบหลังเรียนวิทยาศาสตร์เพื่อพัฒนาทักษะชีวิตโดยการหาผลต่างระหว่างค่าเฉลี่ย (พรณี ลีกิจวัฒน์, 2551 : 145 - 146 )

(\*\*ถ้าใช้ Pre - test / Post - test กลุ่มตัวอย่างต้องมากกว่า 30 คน)

$$D = \sum \mu Y - \sum \mu X$$

$$\begin{aligned}
 \text{เมื่อ } D &= \text{แทน ผลต่างระหว่างค่าเฉลี่ย} \\
 \mu Y &= \text{แทน ค่าเฉลี่ยคะแนนทดสอบหลังเรียน} \\
 \mu X &= \text{แทน ค่าเฉลี่ยคะแนนทดสอบก่อนเรียน} \\
 \Sigma &= \text{แทนผลรวม}
 \end{aligned}$$

## บทที่ 4

### ผลการวิเคราะห์ข้อมูล

ผลการวิเคราะห์ข้อมูลการพัฒนาสื่อประสมวิชาวิทยาศาสตร์เพื่อพัฒนาทักษะชีวิต เรื่องโครงสร้างอะตอมและตารางธาตุ ด้วยโปรแกรม Microsoft Power Point ผลการวิเคราะห์ข้อมูลปรากฏดังนี้

#### 1. การหาประสิทธิภาพของสื่อประสมวิชาวิทยาศาสตร์เพื่อพัฒนาทักษะชีวิตเรื่องโครงสร้างอะตอมและตารางธาตุ ด้วยโปรแกรม Microsoft Power Point ตามเกณฑ์มาตรฐาน 80/80

ในการดำเนินการเพื่อหาประสิทธิภาพของสื่อประสมวิชาวิทยาศาสตร์เพื่อพัฒนาทักษะชีวิต เรื่องโครงสร้างอะตอมและตารางธาตุ ด้วยโปรแกรม Microsoft Power Point นั้น ผู้วิจัยได้ดำเนินการดังต่อไปนี้

1. นำสื่อประสมวิชาวิทยาศาสตร์เพื่อพัฒนาทักษะชีวิต เรื่องโครงสร้างอะตอมและตารางธาตุ ด้วยโปรแกรม Microsoft Power Point ได้ผ่านการประเมินคุณภาพจากผู้เชี่ยวชาญมาแล้ว ไปทดลองใช้กับนักเรียน ระดับประกาศนียบัตรวิชาชีพชั้นปีที่ 2 สาขาวิชาการบัญชี วิทยาลัยอาชีวศึกษาศาสนบริหารธุรกิจ ที่ลงทะเบียนเรียนในภาคเรียนที่ 1 ปีการศึกษา 2559 แต่ยังไม่เคยเรียนวิชาวิทยาศาสตร์เพื่อพัฒนาทักษะชีวิตมาก่อน และไม่ได้ถูกเลือกให้เป็นกลุ่มตัวอย่างในการทดลอง จำนวน 3 คน โดยเป็นนักเรียนที่มีผลการเรียนอยู่ในระดับเก่ง ปานกลาง และอ่อน ทั้งนี้เพื่อสังเกตปฏิกิริยา และสอบถามความคิดเห็นปัญหาหรือข้อสงสัยในระหว่างที่เรียนด้วยบทเรียนที่ใช้สื่อประสมวิชาวิทยาศาสตร์เพื่อพัฒนาทักษะชีวิต เรื่องโครงสร้างอะตอมและตารางธาตุ ด้วยโปรแกรม Microsoft Power Point เช่น ภาษาที่ใช้มีความเข้าใจหรือไม่ ความชัดเจนของตัวอักษรภาพเหมาะสมหรือไม่ เป็นต้น ผลการทดลองปรากฏว่า นักเรียนทำแบบฝึกหัดท้ายบทเรียนในหน่วยการเรียนรู้ ซึ่งมีคะแนนเต็ม 10 คะแนน นักเรียนดังกล่าว สามารถทำคะแนนแบบฝึกหัด ได้คะแนนรวมเท่ากับ 16 คะแนน หรือคิดเป็นร้อยละ 53.33 และเมื่อเรียนจบบทเรียนแล้วให้ทำแบบทดสอบวัด ผลสัมฤทธิ์ทางการเรียนที่ผู้วิจัยสร้างขึ้น ซึ่งมีคะแนนเต็มเท่ากับ 10 คะแนน ปรากฏว่า นักเรียนทำแบบทดสอบได้คะแนนรวมเท่ากับ 20 คะแนน หรือคิดเป็นร้อยละ 66.67 ดังนั้นประสิทธิภาพของสื่อประสมวิชาวิทยาศาสตร์เพื่อพัฒนาทักษะชีวิต เรื่องโครงสร้างอะตอมและตารางธาตุ ด้วยโปรแกรม Microsoft Power Point ที่ใช้สำหรับทดสอบในขั้นตอนนี้จึงเท่ากับ  $53.33/66.67$  ซึ่งถือว่ายังไม่ผ่านมาตรฐานตามเกณฑ์ 80/80 แสดงว่าสื่อประสมวิชาวิทยาศาสตร์เพื่อพัฒนาทักษะชีวิตเรื่องโครงสร้างอะตอมและตารางธาตุ ด้วยโปรแกรม Microsoft Power Point ที่นำมาทดลองใช้กับนักเรียน จำนวน 3 คนนี้ยังมีประสิทธิภาพต่ำกว่าเกณฑ์ที่กำหนดไว้ จึงต้องมีการปรับปรุงแก้ไขเพิ่มเติมอีก คะแนนผลการทดสอบดังแสดงในตารางที่ 1



**ตารางที่ 1** แสดงคะแนนจากการทำแบบฝึกหัดและคะแนนผลการทดสอบผลสัมฤทธิ์ทางการเรียน จากการเรียนรู้โดยใช้สื่อประสมวิชาวิทยาศาสตร์เพื่อพัฒนาทักษะชีวิต เรื่องโครงสร้างอะตอมและตารางธาตุ ด้วยโปรแกรม Microsoft Power Point ของนักเรียน 3 คน

รายการ	คะแนนเต็ม	คะแนนที่ได้	คิดเป็นร้อยละ	ประสิทธิภาพ
คะแนนระหว่างเรียน	10	5	53.33	53.33/66.67
คะแนนจากแบบทดสอบหลังเรียน	10	7	66.67	

2. ผู้วิจัยนำสิ่งที่ค้นพบจากการทดลองใช้สื่อประสมวิชาวิทยาศาสตร์เพื่อพัฒนาทักษะชีวิตเรื่องโครงสร้างอะตอมและตารางธาตุ ด้วยโปรแกรม Microsoft Power Point กับนักเรียนระดับประกาศนียบัตรวิชาชีพ (ปวช.) จำนวน 3 คน มาทำการปรับปรุงแก้ไข โดยเฉพาะในเรื่องภาพกราฟิกและภาพเคลื่อนไหว ได้จัดทำใหม่ ให้เหมาะสม รวมทั้งการปรับปรุงแก้ไขแบบฝึกหัดท้ายบทของหน่วยการเรียนรู้ให้มีความง่ายขึ้นกว่าเดิม

3. ผู้วิจัยนำสื่อประสมวิชาวิทยาศาสตร์เพื่อพัฒนาทักษะชีวิต เรื่องโครงสร้างอะตอมและตารางธาตุ ด้วยโปรแกรม Microsoft Power Point ที่ได้ผ่านการปรับปรุงแก้ไขข้อบกพร่องต่างๆ จากขั้นตอนที่ผ่านมาไปทดลองใช้อีกครั้งหนึ่ง แต่ครั้งนี้ได้เพิ่มจำนวนนักเรียน ระดับประกาศนียบัตรวิชาชีพ (ปวช.) ชั้นปีที่ 2 สาขาวิชา การบัญชี ของวิทยาลัยอาชีวศึกษาศาสนบริหารธุรกิจ ที่ลงทะเบียนเรียนในภาคเรียนที่ 1 ปีการศึกษา 2559 แต่ยังไม่เคยเรียน วิชาวิทยาศาสตร์เพื่อพัฒนาทักษะชีวิตมาก่อนและไม่ได้ถูกเลือกให้ เป็นกลุ่มตัวอย่างในการทดลองให้มากขึ้นแต่ยังเป็นกลุ่มขนาดเล็กอยู่ คือมีจำนวน 10 คน โดยดำเนินการเช่นเดียวกันกับที่ทำในครั้งแรก ผลปรากฏว่านักเรียนทั้ง 10 คน ทำคะแนนแบบฝึกหัด ได้เฉลี่ยเท่ากับ 6.80 คะแนน คิดเป็นร้อยละ 68.0 และทำคะแนนจากการทดสอบผลสัมฤทธิ์ทางการเรียนได้คะแนนเฉลี่ยเท่ากับ 7.80 คะแนน หรือคิดเป็นร้อยละ 78.0 ผลการทดลองครั้งนี้ถือว่าดีกว่า ในครั้งแรก ประสิทธิภาพของสื่อประสมวิชาวิทยาศาสตร์เพื่อพัฒนาทักษะชีวิต เรื่องโครงสร้างอะตอมและตารางธาตุ ด้วยโปรแกรม Microsoft Power Point ได้เท่ากับ 68.00/78.00 จึงกล่าวได้ว่าสื่อประสมวิชาวิทยาศาสตร์เพื่อพัฒนาทักษะชีวิต เรื่องโครงสร้างอะตอมและตารางธาตุ ด้วยโปรแกรม Microsoft Power Point ที่สร้างขึ้น ในการทดลองครั้งนี้ มีประสิทธิภาพไม่เป็นไปตามเกณฑ์มาตรฐาน 80/80 ที่สามารถนำไปใช้สอนในวิชานี้ได้อย่าง มีประสิทธิภาพ ดังแสดงในตารางที่ 2

**ตารางที่ 2** แสดงคะแนนจากการทำแบบฝึกหัด และคะแนนผลการทดสอบผลสัมฤทธิ์ทางการเรียน จากการเรียนรู้โดยใช้สื่อประสมวิชาวิทยาศาสตร์เพื่อพัฒนาทักษะชีวิต เรื่องโครงสร้าง อะตอมและตารางธาตุ ด้วยโปรแกรม Microsoft Power Point ของนักเรียน 10 คน

รายการ	คะแนนเต็ม	คะแนนเฉลี่ย	คิดเป็นร้อยละ	ประสิทธิภาพ
คะแนนระหว่างเรียน	10	7	68.00	68.00/78.00
คะแนนจากแบบทดสอบ	10	8	78.00	

4. ผู้วิจัยนำสื่อประสมวิชาวิทยาศาสตร์เพื่อพัฒนาทักษะชีวิตเรื่องโครงสร้างอะตอมและตารางธาตุ ด้วยโปรแกรม Microsoft Power Point ที่ได้ผ่านการปรับปรุงแก้ไขข้อบกพร่องต่าง ๆ เป็นที่เรียบร้อยแล้ว ไปทดลองใช้กับนักเรียนที่มีขนาดกลุ่มใหญ่มากขึ้นโดยสุ่มนักเรียนระดับประกาศนียบัตรวิชาชีพชั้นปีที่ 2 สาขาวิชาการบัญชี ของวิทยาลัยอาชีวศึกษาศาสนาบริหารธุรกิจ ที่ลงทะเบียนเรียน ในภาคเรียนที่1 ปีการศึกษา 2559 แต่ ยังไม่เคยเรียนวิชาวิทยาศาสตร์เพื่อพัฒนาทักษะชีวิตมาก่อน และไม่ได้ถูกเลือกให้เป็นกลุ่มตัวอย่างในการทดลอง ได้นักเรียนจำนวน 22 คนและดำเนินการเช่นเดียวกับครั้งที่ผ่านมา ผลปรากฏว่านักเรียนทั้ง 22 คน ทำคะแนนแบบฝึกหัดท้าย หน่วยการเรียนรู้ ได้คะแนนเฉลี่ยเท่ากับ 8.05 คะแนน เป็นร้อยละ 80.45 และทำคะแนนจากการทดสอบผลสัมฤทธิ์ทางการเรียนได้คะแนนเฉลี่ยเท่ากับ 8.41 คะแนน คิดเป็นร้อยละ 81.82 ดังนั้นสื่อประสมวิชาวิทยาศาสตร์เพื่อพัฒนาทักษะชีวิตเรื่องโครงสร้างอะตอมและตารางธาตุ ด้วยโปรแกรม Microsoft Power Point ประสิทธิภาพตามเกณฑ์มาตรฐานเท่ากับ 80.45/81.82 สูงกว่าเกณฑ์มาตรฐานที่กำหนด ดังแสดงในตารางที่ 3

**ตารางที่ 3** แสดงคะแนนจากการทำแบบฝึกหัด และคะแนนผลการทดสอบผลสัมฤทธิ์ทางการเรียน จากการเรียนรู้โดยใช้สื่อประสมวิชาวิทยาศาสตร์เพื่อพัฒนาทักษะชีวิต เรื่องโครงสร้างอะตอมและตารางธาตุ ด้วยโปรแกรม Microsoft Power Point ของนักเรียน 22 คน

รายการ	คะแนนเต็ม	คะแนนเฉลี่ย	คิดเป็นร้อยละ	ประสิทธิภาพ
คะแนนแบบฝึกหัด	10	8	80.45	80.45/81.82
คะแนนจากแบบทดสอบ	10	8	81.82	

จากการดำเนินการเป็นขั้นตอน เริ่มตั้งแต่การวิเคราะห์เนื้อหาของวิชาวิทยาศาสตร์เพื่อพัฒนาทักษะชีวิต เพื่อนำมาจัดทำและพัฒนาออกมาเป็นสื่อประสมวิชาวิทยาศาสตร์เพื่อพัฒนาทักษะชีวิต เรื่องโครงสร้างอะตอม และตารางธาตุ ด้วยโปรแกรม Microsoft Power Point โดยผ่านการปรับปรุงแก้ไขหลายครั้งจากผู้วิจัย และผู้เชี่ยวชาญทั้งด้านเนื้อหาและด้านการผลิตสื่อจนสามารถนำไปทดลองใช้เพื่อหาประสิทธิภาพตามเกณฑ์มาตรฐานที่กำหนดไว้คือ 80/80 โดยในครั้งแรกทดลองใช้กับนักเรียนจำนวน 3 คน หลังมีการปรับปรุงแก้ไข ได้นำไปทดลองกับนักเรียนกลุ่มเล็ก จำนวน 10 คน ซึ่งได้สื่อประสมวิชาวิทยาศาสตร์เพื่อพัฒนาทักษะชีวิต เรื่องโครงสร้างอะตอมและตารางธาตุ ด้วยโปรแกรม Microsoft Power Point ที่มีประสิทธิภาพ ไม่เป็นไปตามเกณฑ์มาตรฐานที่กำหนดไว้ ผู้วิจัยจึงได้ทำการปรับปรุงอีกเล็กน้อย และนำไปทดลองใช้กับนักเรียนกลุ่มใหญ่จำนวน 22 คน ซึ่งได้ผลที่ประสิทธิภาพเป็นไปตามเกณฑ์มาตรฐาน จึงกล่าวได้ว่าสื่อประสมวิชาวิทยาศาสตร์เพื่อพัฒนาทักษะชีวิต เรื่องโครงสร้างอะตอมและตารางธาตุ ด้วยโปรแกรม Microsoft Power Point ที่ผู้วิจัยได้พัฒนาเพื่อนำมาใช้สอนวิชาวิทยาศาสตร์เพื่อพัฒนาทักษะชีวิต สำหรับนักเรียนระดับประกาศนียบัตรวิชาชีพของวิทยาลัยอาชีวศึกษาศาสนาบริหารธุรกิจ มีประสิทธิภาพตามเกณฑ์มาตรฐาน 80/80

## 2. การทดลองใช้สื่อประสมวิชาวิทยาศาสตร์เพื่อพัฒนาทักษะชีวิต เรื่องโครงสร้างอะตอมและตารางธาตุ ด้วยโปรแกรม Microsoft Power Point

ตารางที่ 4 จำนวนร้อยละ ค่าเฉลี่ย และส่วนเบี่ยงเบนมาตรฐานของคะแนนทดสอบก่อนเรียน และหลังเรียน โดยใช้สื่อประสมวิชาวิทยาศาสตร์เพื่อพัฒนาทักษะชีวิต เรื่องโครงสร้างอะตอมและตารางธาตุด้วยโปรแกรม Microsoft Power Point

คะแนน	ร้อยละ	$\mu$	$\sigma$
คะแนนทดสอบก่อนเรียน	80.63	8.06	0.8
คะแนนทดสอบหลังเรียน	82.81	8.28	0.73

จากตารางที่ 4 พบว่าผลสัมฤทธิ์ของคะแนนทดสอบก่อนเรียนมีค่าเฉลี่ย 8.06 ( $\sigma = 0.8$ ) คิดเป็นร้อยละ 80.63 ส่วนผลสัมฤทธิ์ของคะแนนทดสอบหลังเรียนมีค่าเฉลี่ย 8.28 ( $\sigma = 0.73$ ) คิดเป็นร้อยละ 82.81 (ตารางภาคผนวกที่ 1, 2)

**ตารางที่ 5** การเปรียบเทียบผลสัมฤทธิ์ทางการเรียนของคะแนนทดสอบก่อนเรียนและ หลังเรียนโดยใช้สื่อ  
 ประสมวิชาวิทยาศาสตร์เพื่อพัฒนาทักษะชีวิต เรื่องโครงสร้างอะตอมและตารางธาตุด้วยโปรแกรม  
 Microsoft Power Point

คะแนน	$\mu$	D
คะแนนทดสอบก่อนเรียน	8.06	0.22
คะแนนทดสอบหลังเรียน	8.28	

จากตารางที่ 5 พบว่า คะแนนทดสอบหลังเรียนโดยใช้สื่อประสมวิชาวิทยาศาสตร์เพื่อพัฒนาทักษะชีวิต เรื่องโครงสร้างอะตอมและตารางธาตุด้วยโปรแกรม Microsoft Power Point มีค่าเฉลี่ยสูงกว่าคะแนนทดสอบก่อนเรียนอยู่ 0.22 คะแนน นั่นคือคะแนนที่ได้จากการทดสอบหลังเรียนสูงกว่าคะแนนที่ได้จากการทดสอบก่อนเรียนซึ่งเป็นจริงตามคำถามการวิจัยที่ตั้งไว้ (ตารางภาคผนวกที่ 3)

### 3. ความพึงพอใจของนักเรียนที่มีต่อการสอนโดยใช้สื่อประสมวิชาวิทยาศาสตร์เพื่อพัฒนาทักษะชีวิต เรื่องโครงสร้างอะตอมและตารางธาตุ ด้วยโปรแกรม Microsoft Power Point

ผู้วิจัยได้สอบถามความพึงพอใจของนักเรียนที่มีต่อการสอนโดยใช้สื่อประสมวิชาวิทยาศาสตร์เพื่อพัฒนาทักษะชีวิต เรื่องโครงสร้างอะตอมและตารางธาตุ ด้วยโปรแกรม Microsoft Power Point ในด้านเนื้อหา แบบประเมินผลการเรียนรู้ และด้านเวลาที่ใช้ โดยใช้แบบสอบถามมาตราส่วนประมาณค่า 5 ระดับ

ตารางที่ 6 ความพึงพอใจของนักเรียนที่มีต่อการใช้สื่อประสมวิชาวิทยาศาสตร์เพื่อพัฒนาทักษะชีวิต เรื่อง โครงสร้างอะตอมและตารางธาตุ ด้วยโปรแกรม Microsoft Power Point

รายการ	ระดับความพึงพอใจ		
	$\mu$	$\sigma$	ความหมาย
<b>1. ด้านเนื้อหา</b>			
1.1 ถูกต้องตามหลักวิชาการ	4.06	0.61	มาก
1.2 ตรงตามจุดประสงค์รายวิชา	4.00	0.56	มาก
1.3 ที่ความทันสมัย	3.96	0.58	มาก
<b>2. ด้านแบบประเมินผลการเรียนรู้</b>			
2.1 ภาพนิ่ง ภาพเคลื่อนไหวคมชัด	4.72	0.57	มากที่สุด
2.2 เสียงชัดเจน	3.66	0.64	มาก
2.3 สีเส้นสวยงาม	3.94	0.61	มาก
2.4 ขนาดตัวอักษรเหมาะสม	4.03	0.47	มาก
<b>3. ด้านเวลา</b>			
3.1 เวลาที่ใช้เหมาะสมกับเนื้อหา	4.03	0.39	มาก
เฉลี่ย	4.01	0.66	มาก

จากตารางที่ 6 ผลการวิเคราะห์ข้อมูลความพึงพอใจของนักเรียนที่มีต่อการสอนโดยใช้สื่อประสมวิชาวิทยาศาสตร์เพื่อพัฒนาทักษะชีวิต เรื่องโครงสร้างอะตอมและตารางธาตุด้วยโปรแกรม Microsoft Power Point จำนวน 32 คน ในด้านต่าง ๆ ดังกล่าว พบว่านักเรียนส่วนใหญ่มีความพึงพอใจอยู่ในระดับมาก มีค่าเฉลี่ย 4.01 ( $\sigma = 0.66$ )

## บทที่ 5

### สรุปผล อภิปรายผลและข้อเสนอแนะ

การพัฒนาสื่อประสมวิชาวิทยาศาสตร์เพื่อพัฒนาทักษะชีวิต เรื่องโครงสร้างอะตอมและตารางธาตุ ด้วยโปรแกรม Microsoft Power Point ผลการวิจัยสรุปได้ดังนี้

#### สรุปผล

1. ผลการหาประสิทธิภาพสื่อประสมวิชาวิทยาศาสตร์เพื่อพัฒนาทักษะชีวิต เรื่อง โครงสร้างอะตอมและตารางธาตุด้วยโปรแกรม Microsoft Power Point พบว่า มีประสิทธิภาพตามเกณฑ์มาตรฐานที่กำหนดไว้ 80/80

2. การเปรียบเทียบผลสัมฤทธิ์ของคะแนนทดสอบก่อนเรียนและหลังเรียนโดยใช้ สื่อประสมวิชาวิทยาศาสตร์เพื่อพัฒนาทักษะชีวิต เรื่องโครงสร้างอะตอมและตารางธาตุ ด้วยโปรแกรม Microsoft Power Point พบว่า คะแนนทดสอบหลังเรียน มีค่าเฉลี่ยสูงกว่า คะแนนทดสอบก่อนเรียน

3. ความพึงพอใจของนักเรียนที่มีต่อการการสอนโดยใช้สื่อประสมวิชาวิทยาศาสตร์เพื่อพัฒนาทักษะชีวิต เรื่องโครงสร้างอะตอมและตารางธาตุ ด้วยโปรแกรม Microsoft Power Point พบว่ามีความพึงพอใจอยู่ในระดับมาก

#### อภิปรายผล

การพัฒนาสื่อประสมวิชาวิทยาศาสตร์เพื่อพัฒนาทักษะชีวิต เรื่องโครงสร้างอะตอมและตารางธาตุ ด้วยโปรแกรม Microsoft Power Point สามารถอภิปรายผลได้ดังนี้

1. ผลการหาประสิทธิภาพของสื่อประสมวิชาวิทยาศาสตร์เพื่อพัฒนาทักษะชีวิต เรื่องโครงสร้างอะตอมและตารางธาตุ ด้วยโปรแกรม Microsoft Power Point พบว่ามีประสิทธิภาพสูงกว่าเกณฑ์มาตรฐานที่กำหนดไว้ ทั้งนี้อาจเป็นเพราะว่า สื่อประสมวิชาวิทยาศาสตร์เพื่อพัฒนาทักษะชีวิต เรื่องโครงสร้างอะตอมและตารางธาตุ ด้วยโปรแกรม Microsoft Power Point ที่ผู้วิจัยสร้างขึ้นได้ผ่านการตรวจสอบคุณภาพจากผู้เชี่ยวชาญด้านต่าง ๆ และได้ผ่านการปรับปรุงแก้ไขตามคำแนะนำของผู้เชี่ยวชาญก่อนนำมาทดลองใช้จริง มีความถูกต้องทันสมัย มีเนื้อหาสาระครบถ้วน มีความต่อเนื่อง มีความกระชับรัดกุม และชัดเจนอีกทั้งนักเรียนยังได้รับคำแนะนำวิธีการเรียนรู้จากครูผู้สอนที่จัดการเรียนรู้ ทำให้สามารถเรียนรู้ด้วยความเข้าใจ ถูกต้องตามขั้นตอน ซึ่งสอดคล้องกับ เบลูจพรธณ ดวงเด่น (2550 : บทคัดย่อ) ได้ศึกษาการใช้สื่อประสมในการจัดกิจกรรมการเรียนรู้ การสอนคอมพิวเตอร์ ชั้นประถมศึกษาปีที่ 5 โรงเรียนหมู่บ้านสหกรณ์ 2 พบว่าสื่อประสมที่ใช้ในการจัดกิจกรรมการเรียนรู้การสอนคอมพิวเตอร์ ชั้นประถมศึกษาปีที่ 5 โรงเรียนหมู่บ้านสหกรณ์ 2 มีประสิทธิภาพ 83.48/83.12

2. ผลการเปรียบเทียบผลสัมฤทธิ์ของคะแนนทดสอบก่อนเรียนและหลังเรียนโดยใช้ สื่อประสม วิชาวิทยาศาสตร์เพื่อพัฒนาทักษะชีวิต เรื่องโครงสร้างอะตอมและตารางธาตุ ด้วยโปรแกรม Microsoft Power Point พบว่า คะแนนทดสอบหลังเรียนมีค่าเฉลี่ยสูงกว่า คะแนนทดสอบก่อนเรียนอยู่ 0.22 คะแนน ทั้งนี้เนื่องมาจากสื่อประสมวิชาวิทยาศาสตร์เพื่อพัฒนาทักษะชีวิต เรื่องโครงสร้างอะตอมและตารางธาตุ ด้วยโปรแกรม Microsoft Power Point ที่ผู้วิจัยสร้างขึ้นได้มีการศึกษาค้นคว้า และผ่านการตรวจสอบคุณภาพโดยผู้เชี่ยวชาญ พิจารณาความสอดคล้องในการนำสื่อประสมวิชาวิทยาศาสตร์เพื่อพัฒนาทักษะชีวิต เรื่องโครงสร้างอะตอมและตารางธาตุ ด้วยโปรแกรม Microsoft Power Point ไปใช้ สื่อประสมวิชาวิทยาศาสตร์เพื่อพัฒนาทักษะชีวิต เรื่องโครงสร้างอะตอมและตารางธาตุ ด้วยโปรแกรม Microsoft Power Point เป็นสื่อที่เข้าถึงผู้เรียนได้ง่ายมีเนื้อหาที่ทันสมัยเหมาะสมกับนักเรียนและการมอบหมายงานของครูผู้สอน ที่เกี่ยวข้องเนื้อหาวิชาและแบบฝึกให้นักเรียนได้ฝึกปฏิบัติมีความเหมาะสมทำให้นักเรียนมีความสนใจและกระตือรือร้นที่อยากจะเรียนส่งผลให้นักเรียนมีผลสัมฤทธิ์ทางการเรียนสูงขึ้น ซึ่งสอดคล้องกับ สุพร วัฒนะ ประทีป (2557 : บทคัดย่อ) ได้พัฒนาสื่อการสอนรายวิชาการประยุกต์โปรแกรมตารางในงานบัญชี เรื่องการจัดรูปแบบข้อมูลด้วยโปรแกรม Microsoft Power Point สำหรับนักเรียนหลักสูตรประกาศนียบัตรวิชาชีพชั้นปีที่ 2 สาขาวิชาการบัญชี ผลการวิจัยพบว่านักเรียนที่เรียนโดยใช้สื่อการสอนรายวิชาการประยุกต์โปรแกรมตารางในงานบัญชี เรื่องการจัดรูปแบบข้อมูลด้วยโปรแกรม Microsoft Power Point มีคะแนนหลังเรียนสูงกว่าก่อนเรียน แตกต่างกันอย่างมีนัยสำคัญทางสถิติที่ระดับ 0.01

3. ความพึงพอใจของนักเรียนที่มีต่อการสอนโดยใช้สื่อประสมวิชาวิทยาศาสตร์เพื่อพัฒนาทักษะชีวิต เรื่องโครงสร้างอะตอมและตารางธาตุ ด้วยโปรแกรม Microsoft Power Point พบว่ามีค่าเฉลี่ยอยู่ในระดับมาก ทั้งนี้อาจเนื่องมาจากด้านเนื้อหา ด้านแบบประเมินผลการเรียนรู้ และด้านเวลา ซึ่งสอดคล้องกับ สุพร วัฒนะ ประทีป (2557 : บทคัดย่อ) ได้พัฒนาสื่อการสอนรายวิชาการประยุกต์โปรแกรมตารางในงานบัญชี เรื่องการจัดรูปแบบข้อมูลด้วยโปรแกรม Microsoft Power Point สำหรับนักเรียนหลักสูตรประกาศนียบัตรวิชาชีพชั้นปีที่ 2 สาขาวิชา การบัญชี โดยรวมอยู่ในระดับมาก

### ข้อเสนอแนะ

1. ข้อเสนอแนะในการนำเสนอประสมวิชาวิทยาศาสตร์เพื่อพัฒนาทักษะชีวิต เรื่องโครงสร้างอะตอมและตารางธาตุ ด้วยโปรแกรม Microsoft Power Point ไปใช้
  - 1.1 สามารถนำเสนอประสมวิชาวิทยาศาสตร์เพื่อพัฒนาทักษะชีวิต เรื่องโครงสร้างอะตอมและตารางธาตุ ด้วยโปรแกรม Microsoft Power Point ไปใช้เป็นแนวทางในการทำสื่อวิชาอื่นๆได้
2. ข้อเสนอแนะในการศึกษาค้นคว้าต่อไป
  - 2.1 ควรปรับปรุงเนื้อหาให้มีความทันสมัยอยู่ตลอดเวลา
  - 2.2 ควรหาเทคนิคใหม่ๆในการนำเสนอข้อมูลมาใช้ เพื่อดึงดูดความสนใจของนักเรียน



## บรรณานุกรม

- กิดานันท์ มลิทอง. 2544. **สื่อการสอนและฝึกรอบรม : จากสื่อพื้นฐานถึงสื่อดิจิทัล.**  
กรุงเทพมหานคร : ห้างหุ้นส่วนจำกัด อรุณการพิมพ์.
- ชาติชาย พิทักษ์ธนาคม. 2544. **จิตวิทยาการเรียนการสอน.** กรุงเทพมหานคร : จุฬาลงกรณ์มหาวิทยาลัย.
- ชัยยงค์ พรหมวงศ์. 2523. **เทคโนโลยีและสื่อสารการศึกษา.** เอกสารชุดวิชา 020301 เทคโนโลยีทางการศึกษา มหาวิทยาลัยสุโขทัยธรรมาธิราช.
- ไชยยศ เรืองสุวรรณ. 2526. **เทคโนโลยีทางการศึกษา : หลักการและแนวปฏิบัติ.** กรุงเทพมหานคร : พัฒนาพานิช.
- นวลจิตต์ เขวกีรติพงศ์. 2535. **การพัฒนารูปแบบการจัดการเรียนการสอนที่เน้นทักษะปฏิบัติสำหรับครูวิชาชีพ.** วิทยานิพนธ์ศึกษาศาสตรดุษฎีบัณฑิต บัณฑิตวิทยาลัย, จุฬาลงกรณ์มหาวิทยาลัย.
- บรรพต อุทัยแพน. 2557. **การพัฒนาสื่อการสอนรายวิชาอิเล็กทรอนิกส์อุตสาหกรรม เรื่องโปรแกรมช่วยในการทดลองวงจรอิเล็กทรอนิกส์ ด้วยโปรแกรม Microsoft Power Point.** วิทยาลัยการอาชีพวังไกลกังวล.
- บุญชม ศรีสะอาด. 2543. **การวิจัยเบื้องต้น.** พิมพ์ครั้งที่ 6. กรุงเทพมหานคร : สุวีริยาสาส์น.
- เบญจพรรณ ดวงเด่น. 2550. **การศึกษาการใช้สื่อประสมในการจัดกิจกรรมการเรียนการสอนคอมพิวเตอร์ชั้นประถมศึกษาปีที่ 5 โรงเรียนหมู่บ้านสหกรณ์ 2. สำนักงานเขตพื้นที่การศึกษาเชียงใหม่ เขต 1. สำนักงานคณะกรรมการการศึกษาขั้นพื้นฐาน, กระทรวงศึกษาธิการ.**
- ประหยัด จิรวรพงศ์. 2530. **Advanced Database Programming ด้วย VB6+VB.NET.** กรุงเทพมหานคร : โอเดียนสโตร์.
- ผ่องพรรณ ตรียมงคลกุลและสุภาพ ฉัตรภรณ์. 2549. **การออกแบบการวิจัย.** พิมพ์ครั้งที่ 5. กรุงเทพมหานคร : มหาวิทยาลัยเกษตรศาสตร์.
- พริ้งพงษ์ ไชยชาวงษ์. 2532. **การพัฒนาชุดสื่อประสมเพื่อการฟัง – พูดภาษาอังกฤษสำหรับชั้นประถมศึกษาปีที่ 5.** วิทยานิพนธ์ศึกษาศาสตรมหาบัณฑิต บัณฑิตวิทยาลัย, มหาวิทยาลัยเชียงใหม่.

### บรรณานุกรม(ต่อ)

- พิชัย วัฒนศิริ. 2541. ผลสัมฤทธิ์ทางการเรียนวิชาคณิตศาสตร์ที่สอนโดยใช้สื่อประสมสำหรับ  
นักเรียนชั้นประถมศึกษาปีที่ 5. วิทยานิพนธ์ศึกษาศาสตร์มหาบัณฑิต บัณฑิตวิทยาลัย  
มหาวิทยาลัยเชียงใหม่.
- รุ่งรัตตี เสี่ยมชื่น. 2557. การพัฒนาสื่อการสอนรายวิชาการบัญชีต้นทุนเบื้องต้น เรื่องรายการ  
ปรับปรุงและแก้ไขข้อผิดพลาด ด้วยโปรแกรม Microsoft Power Point สำหรับนักเรียน  
หลักสูตรประกาศนียบัตรวิชาชีพชั้นปีที่ 2 สาขาวิชาการบัญชี. วิทยาลัยการอาชีพ  
วังไกลกังวล.
- ราชบัณฑิตยสถาน. 2542. ศัพท์เทคโนโลยีสารสนเทศ ฉบับราชบัณฑิตยสถาน. กรุงเทพมหานคร : ห้าง  
หุ้นส่วนจำกัด อรุณการพิมพ์.
- วรัทยา ธรรมกิตติภพ. 2548. แนวทางการจัดการเรียนการสอนตามแนวทางสมรรถภาพวิชาชีพ  
สาขาวิชาการบัญชีหลักสูตรประกาศนียบัตรวิชาชีพพุทธศักราช2545(ปรับปรุงพุทธศักราช  
2546). วิทยานิพนธ์ศิลปศาสตรดุษฎีบัณฑิต บัณฑิตวิทยาลัย, มหาวิทยาลัยเกษตรศาสตร์.
- วิภากร ใจเอื้อย. 2557. การพัฒนาสื่อการสอนรายวิชาการระบบปฏิบัติการเบื้องต้น  
เรื่อง ระบบปฏิบัติการ Window 8 ด้วยโปรแกรม Microsoft Power Point.  
วิทยาลัยการอาชีพวังไกลกังวล.
- วิภาพรรณ หนูช่วย. 2557. การพัฒนาสื่อการสอนรายวิชาโปรแกรมประมวลผลคำ  
เรื่องส่วนประกอบของโปรแกรม ด้วยโปรแกรม Microsoft Power Point.  
วิทยาลัยการอาชีพวังไกลกังวล.
- สำนักงานคณะกรรมการการอาชีวศึกษา. 2557.หลักสูตรประกาศนียบัตรวิชาชีพพุทธศักราช2557 ประเภท  
วิชาพาณิชยกรรมกรรม. (อัดสำเนา)
- \_\_\_\_\_. 2544. การจัดการเรียนรู้โดยใช้กระบวนการวิจัย. กรุงเทพมหานคร : โรงพิมพ์คุรุสภา  
ลาดพร้าว.
- สำนักงานคณะกรรมการการประถมศึกษาแห่งชาติ. 2531. การเรียนรู้ตามแนวคิด 5 ทฤษฎี.  
กรุงเทพมหานคร : ศูนย์พัฒนาคุณภาพการเรียนการสอน.

### บรรณานุกรม(ต่อ)

- สมภพ สุวรรณรัฐ . มปป. **หลักและแนวทางการจัดการเรียนการสอนอาชีวศึกษาโดยยึดผู้เรียนเป็นสำคัญตามรูปแบบCIPPA**. เอกสารประกอบการอบรมเชิงปฏิบัติการ “เขียนแผนการสอนที่เน้นสมรรถนะอาชีพ” .(อัดสำเนา)
- ไสว พักขาว. 2544. **หลักการสอนสำหรับเป็นครูมืออาชีพ**. กรุงเทพมหานคร : เอมพันธ์.
- สิทธิ์ชญาณ์ พลูพล. 2557. **การพัฒนาสื่อการสอนรายวิชาเครื่องวัดไฟฟ้า เรื่อง หลักการของเครื่องวัดไฟฟ้า ด้วยโปรแกรม Microsoft Power Point สำหรับนักเรียนหลักสูตรประกาศนียบัตรวิชาชีพชั้นปีที่ 3 สาขาวิชาไฟฟ้า**. วิทยาลัยการอาชีพวังไกลกังวล.
- อรรถัย มูลคำ และสุวิทย์ มูลคำ. 2544. **CHILD CENTRED : STORTLINE METHOD : การบูรณาการหลักสูตรและการเรียนการสอนโดยเน้นผู้เรียนเป็นสำคัญ**. กรุงเทพมหานคร : ภาพพิมพ์.
- อาภรณ์ ใจเที่ยง. 2546. **หลักการสอน**. พิมพ์ครั้งที่ 3. กรุงเทพมหานคร : โอ.เอส.พรินติ้ง.เฮ้าส์.
- สุพร วัฒนะประทีป. 2557. **การพัฒนาสื่อการสอนรายวิชาการประยุกต์โปรแกรมตารางในงานบัญชี เรื่องการจัดรูปแบบข้อมูลด้วยโปรแกรม Microsoft Power Point สำหรับนักเรียนหลักสูตรประกาศนียบัตรวิชาชีพชั้นปีที่ 2 สาขาวิชาการบัญชี**. วิทยาลัยการอาชีพวังไกลกังวล.

ภาคผนวก

ภาคผนวก ก

แสดงผลการวิเคราะห์ข้อมูล

ตารางภาคผนวกที่ 1 แสดงผลสัมฤทธิ์ทางการเรียนของคะแนนทดสอบก่อนเรียนและหลังเรียน  
 วิชาวิทยาศาสตร์เพื่อพัฒนาทักษะชีวิต เรื่องโครงสร้างอะตอมและตารางธาตุ

นักเรียน (คน)	คะแนนทดสอบก่อนเรียน ( 10 คะแนน)	คะแนนทดสอบหลังเรียน (10 คะแนน)
1	7	9
2	9	9
3	8	7
4	9	8
5	8	9
6	7	9
7	7	7
8	9	8
9	8	9
10	7	9
11	8	8
12	7	9
13	8	8
14	9	9
15	8	9
16	8	9
17	8	7
18	9	8
19	8	8
20	8	8
21	9	7
22	9	9
23	8	8
24	6	8
25	8	8
26	8	7

27	9	9
28	9	9
29	8	8
30	8	8
31	7	8
32	9	9
<hr/>		
รวม	258	265
เฉลี่ย	8.06	8.28
ร้อยละ	80.63	82.81

สูตรที่ใช้ในการคำนวณหาค่าร้อยละ (บุญชม ศรีสะอาด, 2543 : 102)

$$P = \frac{f}{N} \times 100$$

เมื่อ P แทน ค่าร้อยละ  
 f แทน ความถี่ที่ต้องการแปลงให้เป็นร้อยละ  
 N แทน จำนวนความถี่ทั้งหมด

ค่าร้อยละของคะแนนทดสอบก่อนเรียน

$$\begin{aligned}
 P &= \frac{f}{N} \times 100 \\
 &= \frac{258}{320} \times 100 \\
 &= 80.63
 \end{aligned}$$

ค่าร้อยละของคะแนนทดสอบหลังเรียน

$$\begin{aligned}
 P &= \frac{f}{N} \times 100 \\
 &= \frac{265}{320} \times 100
 \end{aligned}$$

$$= 82.81$$

สูตรที่ใช้ในการคำนวณหาค่าเฉลี่ย (พรรรณี ลีกิจวัฒน์นะ, 2551 : 135)

$$\mu = \frac{\sum X}{N}$$

เมื่อ  $\mu$  แทนค่าเฉลี่ย  
 $\sum X$  แทนผลรวมของคะแนนในชุดข้อมูล  
 $N$  แทนจำนวนข้อมูลทั้งหมด

ค่าเฉลี่ยของคะแนนทดสอบก่อนเรียน

$$\mu = \frac{\sum X}{N}$$

$$= \frac{258}{32}$$

$$= 8.06$$

ค่าเฉลี่ยของคะแนนทดสอบหลังเรียน

$$\mu = \frac{\sum X}{N}$$

$$= \frac{265}{32}$$

$$= 8.28$$



ตารางภาคผนวกที่ 2 แสดงคะแนนส่วนเบี่ยงเบนมาตรฐานของคะแนนทดสอบก่อนเรียนและ คะแนนทดสอบหลังเรียนวิชาวิทยาศาสตร์เพื่อพัฒนาทักษะชีวิต เรื่องโครงสร้างอะตอมและตารางธาตุ

นักเรียน (คน)	คะแนนทดสอบ ก่อนเรียน	คะแนนทดสอบหลังเรียน			
		$X_1$	$(\bar{X}_1)^2$	$X_2$	$(\bar{X}_2)^2$
1		7	49	9	81
2		9	81	9	81
3		8	64	7	49
4		9	81	8	64
5		8	64	9	81
6		7	49	9	81
7		7	49	7	49
8		9	81	8	64
9		8	64	9	81
10		7	49	9	81
11		8	64	8	64
12		7	49	9	81
13		8	64	8	64
14		9	81	9	81
15		8	64	9	81
16		8	64	9	81

17	8	64	7	49
18	9	81	8	64
19	8	64	8	64
20	8	64	8	64
21	9	81	7	49
22	9	81	9	81
23	8	64	8	64
24	6	36	8	64
25	8	64	8	64
26	8	64	7	49
27	9	81	9	81
28	9	81	9	81
29	8	64	8	64
30	8	64	8	64
31	7	49	8	64
32	9	81	9	81
	$\sum X_1 = 258$	$\sum (\bar{X}_1)^2 =$ 2100	$\sum X_2 =$ 265	$\sum (\bar{X}_2)^2$ = 2211

สูตรที่ใช้ในการคำนวณค่าส่วนเบี่ยงเบนมาตรฐาน (บุญชม ศรีสะอาด, 2543 : 103 - 104)

$$S = \sqrt{\frac{N \sum x^2 - (\sum x)^2}{N(N-1)}}$$

เมื่อ S แทนส่วนเบี่ยงเบนมาตรฐาน  
 $\sum x$  แทนผลรวมของคะแนนแต่ละตัว  
 X แทนคะแนนแต่ละตัว  
 N แทนจำนวนคะแนนในกลุ่ม

ส่วนเบี่ยงเบนมาตรฐานของคะแนนทดสอบก่อนเรียน

$$\begin{aligned} S &= \sqrt{\frac{N \sum x_1^2 - (\sum x_1)^2}{N(N-1)}} \\ &= \sqrt{\frac{32(2100) - (258)^2}{32(32-1)}} \\ &= \sqrt{\frac{67,200 - 66,564}{992}} \\ &= \sqrt{0.64} \\ &= 0.8 \end{aligned}$$

ส่วนเบี่ยงเบนมาตรฐานของคะแนนทดสอบหลังเรียน

$$\begin{aligned} S &= \sqrt{\frac{N \sum x_2^2 - (\sum x_2)^2}{N(N-1)}} \\ &= \sqrt{\frac{32(2211) - (265)^2}{32(32-1)}} \end{aligned}$$

$$= \sqrt{\frac{70,752 - 70,225}{992}}$$

$$= \sqrt{0.53}$$

$$= 0.73$$

ตารางภาคผนวกที่ 3 แสดงการเปรียบเทียบผลสัมฤทธิ์ทางการเรียนของคะแนนก่อนเรียนและ คะแนนทดสอบหลังเรียนวิชาวิทยาศาสตร์เพื่อพัฒนาทักษะชีวิต เรื่องโครงสร้างอะตอมและตารางธาตุ

นักเรียน (คน)	คะแนนทดสอบ	
	หลังเรียน (Y)	ก่อนเรียน (X)
1	9	7
2	9	9
3	7	8
4	8	9
5	9	8
6	9	7
7	7	7
8	8	9
9	9	8
10	9	7
11	8	8
12	9	7
13	8	8
14	9	9
15	9	8
16	9	8
17	7	8

18	8	9
19	8	8
20	8	8
21	7	9
22	9	9
23	8	8
24	8	6
25	8	8
26	7	8
27	9	9
28	9	9
29	8	8
30	8	8
31	8	7
32	9	9
เฉลี่ย	$\Sigma\mu Y = 8.28$	$\Sigma\mu X = 8.06$

วิธีการคำนวณเปรียบเทียบความแตกต่างระหว่างค่าเฉลี่ย (พรรรณี สীগัจฉนะ, 2551 : 145 - 146 )

$$D = \Sigma \mu Y - \Sigma \mu X$$

เมื่อ D แทน ผลต่างระหว่างค่าเฉลี่ย  
 $\mu Y$  แทน ค่าเฉลี่ยคะแนนทดสอบหลังเรียน  
 $\mu X$  แทน ค่าเฉลี่ยคะแนนทดสอบก่อนเรียน  
 $\Sigma$  แทน ผลรวม

$$D = \Sigma \mu Y - \Sigma \mu X$$

$$= 8.28 - 8.06$$

$$= 0.22$$

ภาคผนวก ข

หนังสือราชการและรายนามผู้เชี่ยวชาญ



## รายชื่อผู้เชี่ยวชาญตรวจสอบคุณภาพเครื่องมือประกอบด้วย

1. นายสมชาย ผิวงาม หัวหน้าสาขาคอมพิวเตอร์ธุรกิจ  
วิทยาลัยอาชีวศึกษาสาสนบริหารธุรกิจ
2. ดร.มงคล เฟื่องขจร ครูชำนาญการสื่อพิเศษ  
วิทยาลัยเทคนิคพระนครศรีอยุธยา
3. ดร.ภาราดา วงษ์สมบัติ ครูเชี่ยวชาญ วิทยาลัยเทคนิคพระนครศรีอยุธยา

ภาคผนวก ค

สื่อประสมด้วยโปรแกรม Microsoft Power Point

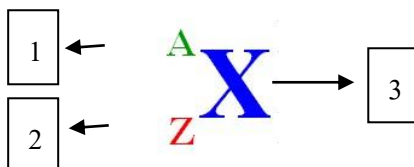
ภาคผนวก ง

แบบทดสอบก่อนเรียนและหลังเรียน

### แบบทดสอบก่อนเรียน

คำสั่ง: จงเลือกคำตอบที่ถูกต้องที่สุด โดยเขียนเครื่องหมาย X ทับตัวเลือกที่ต้องการ

1. จงเติมคำในช่องว่างให้ถูกต้อง



- ก. 1 สัญลักษณ์ธาตุ 2 เลขอะตอม 3 เลขมวล      ข. 1 สัญลักษณ์ธาตุ 2 เลขมวล 3 เลขอะตอม  
 ค. 1 เลขอะตอม 2 สัญลักษณ์ธาตุ 3 เลขมวล      ง. 1 เลขมวล 2 เลขอะตอม 3 สัญลักษณ์ธาตุ

2. ข้อใดบอกความหมายของเลขมวลได้ถูกต้อง

- ก. จำนวนโปรตอนของนิวเคลียสในอะตอม  
 ข. มวลรวมของนิวตรอน โปรตอน และอิเล็กตรอนในอะตอม  
 ค. มวลรวมของนิวตรอนและโปรตอนในนิวเคลียสของอะตอม  
 ง. มวลรวมของโปรตอน และอิเล็กตรอนในนิวเคลียสของอะตอม

3. ข้อใดจัดเป็นแบบจำลองในปัจจุบัน

- ก. แบบจำลองอะตอมของรัทเทอร์ฟอร์ด      ข. แบบจำลองอะตอมของโบร์  
 ค. แบบจำลองอะตอมแบบกลุ่มหมอก      ง. แบบจำลองอะตอมของดอลตัน

4. ข้อใดเรียงลำดับวิวัฒนาการของอะตอมได้ถูกต้อง

- ก. ดอลตัน ทอมสัน รัทเทอร์ฟอร์ด โบร์      ข. ทอมสัน ดอลตัน รัทเทอร์ฟอร์ด โบร์  
 ค. ดอลตัน โบร์ รัทเทอร์ฟอร์ด ทอมสัน      ง. ดอลตัน รัทเทอร์ฟอร์ด โบร์ ทอมสัน

5. อะตอมประกอบไปด้วยกี่อนุภาค

- ก. 1 อนุภาค      ข. 2 อนุภาค      ค. 3 อนุภาค      ง. นับไม่ถ้วน

6. อนุภาคใดอยู่ในนิวเคลียสของอะตอม

- ก. โปรตอน นิวตรอน อิเล็กตรอน      ข. โปรตอน นิวตรอน  
 ค. โปรตอน อิเล็กตรอน      ง. อิเล็กตรอน นิวตรอน

7. เลขอะตอมของธาตุคือข้อใด

- ก. จำนวนอิเล็กตรอนในอะตอมของธาตุ      ข. จำนวนโปรตอนในอะตอมของธาตุ



แบบทดสอบหลังเรียน

คำสั่ง: จงเลือกคำตอบที่ถูกต้องที่สุด โดยเขียนเครื่องหมาย X ทับตัวเลือกที่ต้องการ

1. ข้อใดเรียงลำดับวิวัฒนาการของอะตอมได้ถูกต้อง
 

ก. ดอลตัน ทอมสัน รัทเทอร์ฟอร์ด โบร์	ข. ทอมสัน ดอลตัน รัทเทอร์ฟอร์ด โบร์
ค. ดอลตัน โบร์ รัทเทอร์ฟอร์ด ทอมสัน	ง. ดอลตัน รัทเทอร์ฟอร์ด โบร์ ทอมสัน
  
2. ข้อใดจัดเป็นแบบจำลองในปัจจุบัน
 

ก. แบบจำลองอะตอมของรัทเทอร์ฟอร์ด	ข. แบบจำลองอะตอมของโบร์
ค. แบบจำลองอะตอมแบบกลุ่มหมอก	ง. แบบจำลองอะตอมของดอลตัน
  
3. อะตอมประกอบไปด้วยกี่อนุภาค
 

ก. 1 อนุภาค	ข. 2 อนุภาค	ค. 3 อนุภาค	ง. นับไม่ถ้วน
-------------	-------------	-------------	---------------
  
4. อนุภาคใดอยู่ในนิวเคลียสของอะตอม
 

ก. โปรตอน นิวตรอน อิเล็กตรอน	ข. โปรตอน นิวตรอน
ค. โปรตอน อิเล็กตรอน	ง. อิเล็กตรอน นิวตรอน
  
5. เลขอะตอมของธาตุคือข้อใด
 

ก. จำนวนอิเล็กตรอนในอะตอมของธาตุ	ข. จำนวนโปรตอนในอะตอมของธาตุ
ค. จำนวนนิวตรอนในอะตอมของธาตุ	ง. จำนวนโปรตอนกับนิวตรอนในอะตอมของธาตุ
  
6. ข้อใดบอกความหมายของเลขมวลได้ถูกต้อง
 

ก. จำนวนโปรตอนของนิวเคลียสในอะตอม
ข. มวลรวมของนิวตรอน โปรตอน และอิเล็กตรอนในอะตอม
ค. มวลรวมของนิวตรอนและโปรตอนในนิวเคลียสของอะตอม
ง. มวลรวมของโปรตอน และอิเล็กตรอนในนิวเคลียสของอะตอม

จากภาพจงตอบคำถามข้อ 7-9

16
S
32.07

7. ธาตุนี้มีอิเล็กตรอนเท่าไร
 

ก. 16	ข. 32	ค. 32.07	ง. 16.07
-------	-------	----------	----------
  
8. ธาตุนี้มีนิวตรอนเท่าใด



ภาคผนวก จ

แบบประเมินความพึงพอใจ





## วิทยาลัยอาชีวศึกษาศาสนบริหารธุรกิจ

แบบประเมินการใช้สื่อประสมด้วยโปรแกรม Power Point

ณ ห้องปฏิบัติการคอมพิวเตอร์ 3 วิทยาลัยอาชีวศึกษาศาสนบริหารธุรกิจ

คำชี้แจง : กรุณาทำเครื่องหมาย / ลงในช่องที่ตรงกับความคิดเห็นของนักเรียน

5 หมายถึง มากที่สุด, 4 หมายถึง มาก, 3 หมายถึง ดี, 2 หมายถึง พอใช้, 1 หมายถึง ปรับปรุง

ตอนที่ 1 ข้อมูลทั่วไป : เพศ  ชาย  หญิงระดับชั้น  ปวช.  ปวสตอนที่ 2 โปรดทำเครื่องหมาย  ลงในช่องที่ตรงกับความพึงพอใจของท่านที่ตรงตามความจริง

รายการ	ระดับความพึงพอใจ				
	5	4	3	2	1
<b>1. ด้านเนื้อหา</b>					
1. ก่อนเข้าเรียนท่านมีความรู้ความเข้าใจในระดับใด					
2. หลังเข้าเรียนท่านมีความรู้ความเข้าใจในระดับใด					
3. สารสำคัญของเนื้อหาและกิจกรรมสอดคล้องกับความสื่อ					
<b>2. ด้านแบบประเมินผลการเรียนรู้</b>					
1. สารสำคัญของเนื้อหาและกิจกรรมสอดคล้องกับความต้องการ					
2. สามารถนำความรู้ที่ได้รับไปประยุกต์ใช้ในการดำเนินการ					
3. นำความรู้ที่ได้นำไปใช้ประยุกต์กับรายวิชาอื่นๆ					
<b>3. ด้านเวลา</b>					
1. เนื้อหาโดยรวมเหมาะสมกับระยะเวลา					
2. ระยะเวลาในการสอนเหมาะสมแค่ไหน					
3. อุปกรณ์ที่ใช้เหมาะสมกับเวลาหรือไม่					

ข้อเสนอแนะ.....

.....

.....

ภาคผนวก ฉ

ประวัติผู้วิจัย

**ประวัติผู้วิจัย**

**ชื่อ - นามสกุล** นางสาวฮัสนา พัดดู  
**วุฒิการศึกษา** ปริญญาตรีวิทยาศาสตร์บัณฑิต สาขาเคมีอุตสาหกรรม  
**สถานที่ทำงาน** วิทยาลัยอาชีวศึกษาศาสนบริหารธุรกิจ  
**ประสบการณ์** อาจารย์สอนพิเศษที่สถาบันกาลิเลโอ สาขาอะเชิงเทรา  
**ผลงานวิชาการ** -





